

Statistikrapport 2010-8

# **November, december samt ackumulerat 2010**

Framtagen av:

Thomas Bryntesson (Statistikansvarig)

2011-02-15

# November

Biobesöken uppgick till 1 837 486 under november 2010. Detta är en minskning med 5,6 procent jämfört med samma period 2009, men en ökning om 26,9 procent jämfört med samma period 2008. Tilläggas bör dock att höstlovsveckan, som är en mycket betydelsefull spelvecka under bioåret, inföll under vecka 44 2010, medan den inföll under vecka 43 under såväl 2008 som 2009 och då låg med i statistiken för oktober istället. Detta gör att statistiken inte är helt jämförbar. Vid en jämförelse i ett längre perspektiv tillkommer också problematiken med att spelperioderna sträcker sig från fredagen närmast kalendermånadens början till torsdagen närmast slutet av densamma. Detta gör att spelperioderna innehåller olika antal spelveckor under olika år. Vi kommer att återkomma med ett alternativt sätt att redovisa statistiken under 2011.

Under perioden uppgick bruttobiljettintäkterna till 172 016 971 SEK, vilket är ned med 2,7 procent jämfört med samma period 2009, men en ökning om 41,7 procent jämfört med samma period 2008. 3D-visningarna stod för 17,7 procent av besöken och 21,3 procent av bruttobiljettintäkterna. Jämförelsevis ligger 3D:s andel av besöken på 14,4 procent under perioden januari-november. *Saw 3D* (Scanbox Entertainment, premiär 2010-10-29) och *Sammys äventyr – den hemliga vägen* (SF Film, premiär 2010-10-29) var de mest sedda 3D-filmerna under perioden. Dessa båda filmer utgjorde tillsammans med *Jackass 3D* (UIP/Paramount, premiär 2010-11-05) månadens 3D-premiärer. *Sammys äventyr – den hemliga vägen* var för övrigt också en av de mest sedda filmerna totalt under november, endast slagen av *Harry Potter och dödsrelikerna: del 1* (Warner, premiär 2010-11-17).

Besöken på svensk film uppgick till 320 598 under november, vilket är en rejäl minskning jämfört med förra årets 625 914. Den stora skillnaden jämfört med förra året stavas liksom konstaterat i tidigare rapporter *Millennium-trilogin*. I detta fall var det de två senare filmerna i trilogin, *Flickan som lekte med elden* (Nordisk Film, premiär 2009-09-18) och som *Luftslottet som sprängdes* (Nordisk Film, premiär 2009-11-27) som i november förra året stod för 321 729 besök. Även den svenska andelen minskade som följd och uppgick till 17,4 procent jämfört med 32,2 procent 2009. Fem svenska långfilmer premiärsattes under perioden, *Insane* (Action Film, premiär 2010-10-31), *Psalm 21* (CCV Entertainment, premiär 2010-11-05), *Cornelis* (SF Film, premiär 2010-11-12), *Män som simmar* (Folkets Bio, premiär 2010-11-12) och *Fyra år till* (SF Film, premiär 2010-11-26).

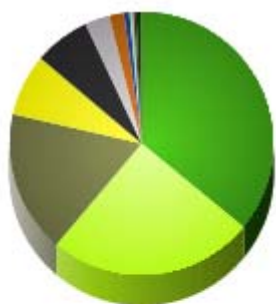
## Besök

Besök 2010	Besök 2009	Besök 2008	Diff. 10/09	10/09 i %	Diff. 10/08	10/08 i %
1 837 486	1 946 443	1 448 506	-108 957	-5,6%	388 980	26,9%

## Bruttobiljettintäkter

Intäkter 2010	Intäkter 2009	Intäkter 2008	Diff. 10/09	10/09 i %	Diff. 10/08	10/08 i %
172 016 971	176 762 155	121 383 215	-4 745 185	-2,7%	50 633 756	41,7%

## Marknadsandel per produktionsland



Produktionsland	
USA	36,0%
Storbritannien	25,2%
Sverige	17,4%
Belgien	7,6%
Kanada	6,9%
Danmark	3,0%
Frankrike	1,8%
Tyskland	0,7%
Spanien	0,5%
Finland	0,3%
Övriga	0,7%

## Avgiftspliktiga kontra avgiftsbefriade biografer<sup>3</sup>

### Avgiftspliktiga biografer

Besök 2010	Besök 2009	Besök 2008	Diff. 10/09	10/09 i %	Diff. 10/08	10/08 i %	% 2010	% 2009	% 2008
1 707 978	1 780 772	1 314 392	-72 794	-4,1%	393 586	29,9%	93,0%	91,5%	90,7%

### Avgiftsbefriade biografer

Besök 2010	Besök 2009	Besök 2008	Diff. 10/09	10/09 i %	Diff. 10/08	10/08 i %	% 2010	% 2009	% 2008
129 508	165 671	134 114	-36 163	-21,8%	-4 606	-3,4%	7,0%	8,5%	9,3%

<sup>3</sup> Enligt gällande Filmavtal ska biografägare (anordnare av biograf föreställning) betala in en avgift till Svenska Filminstitutet motsvarande tio procent av bruttobiljettintäkten. Salonger som anordnar högst fem föreställningar i veckan utöver barnmatinéer behöver inte betala in denna avgift. De senare biograferna är alltså avgiftsbefriade, medan övriga biografer är avgiftspliktiga.

# December

Biobesöken uppgick till 1 189 878 under december 2010. Detta är minskning med 27,6 respektive 20,6 procent jämfört med samma period 2009 respektive 2008. Tilläggas bör dock att det i december 2008 ingick ytterligare en spelveckea. Detta gör att statistiken inte är helt jämförbar. Under perioden uppgick bruttobiljettintäkterna till 111 497 063 SEK, vilket är ned 27,8 respektive 9,7 procent jämfört med 2009 respektive 2008.

3D-visningarna stod för 23,6 procent av besöken och 28,5 procent av bruttobiljettintäkterna. Jämförelsevis låg 3D:s andel av besöken på 15,1 procent för helåret 2010. *Narnia: Kung Caspian och skeppet Gryningen* (20th Century Fox, premiär 2010-12-25), *TRON: Legacy* (Walt Disney, premiär 2010-12-17) och *Megamind* (UIP/Paramount, premiär 2010-12-25) var de mest sedda 3D-filmerna under perioden. Dessa filmer utgjorde tillsammans med *Piranha 3D* (Future Film, premiär 2010-12-03) månadens 3D-premiärer. *Narnia: Kung Caspian och skeppet Gryningen* var för övrigt också en av de mest sedda filmerna totalt under december, endast slagen av *Änglagård – tredje gången gillt* (SF Film, premiär 2010-12-25).

Besöken på svensk film sjönk även i december. Besöken uppgick till 378 341 jämfört med 573 181 under december 2009. Den stora skillnaden jämfört med förra året stavas *Luftslottet som sprängdes* (Nordisk Film, premiär 2009-11-27) som ensamt stod för 342 219 besök under den aktuella perioden. Den svenska andelen uppgick den till 31,8 procent. Även om detta är en minskning jämfört med de senaste åren är detta en mycket bra marknadsandel sett i ett längre perspektiv. Under åren 2000-2009 har den svenska marknadsandelen legat på 19,5 procent i genomsnitt under december. Fyra svenska långfilmer premiärsattes under perioden, *Svinalängorna* (Nordisk Film, premiär 2010-12-10), *För alltid patriot* (Filmateljén 89, premiär 2010-12-10), *Änglagård – tredje gången gillt* (SF Film, premiär 2010-12-25) och *Sound of Noise* (Nordisk Film, premiär 2010-12-25).

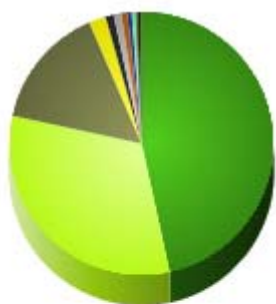
## Besök

Besök 2010	Besök 2009	Besök 2008	Diff. 10/09	10/09 i %	Diff. 10/08	10/08 i %
1 189 878	1 642 503	1 498 538	-452 625	-27,6%	-308 660	-20,6%

## Bruttobiljettintäkter

Intäkter 2010	Intäkter 2009	Intäkter 2008	Diff. 10/09	10/09 i %	Diff. 10/08	10/08 i %
111 497 063	154 412 360	123 413 070	-42 915 297	-27,8%	-11 916 006	-9,7%

## Marknadsandel per produktionsland



Produktionsland	
USA	46,6%
Sverige	31,8%
Storbritannien	15,1%
Belgien	2,1%
Spanien	1,0%
Danmark	0,9%
Frankrike	0,7%
Kanada	0,5%
Tyskland	0,5%
Finland	0,2%
Övriga	0,5%

## Avgiftspliktiga kontra avgiftsbefriade biografier<sup>3</sup>

### Avgiftspliktiga biografier

Besök 2010	Besök 2009	Besök 2008	Diff. 10/09	10/09 i %	Diff. 10/08	10/08 i %	% 2010	% 2009	% 2008
1 071 753	1 486 278	1 360 846	-414 525	-27,9%	-289 093	-21,2%	90,1%	90,5%	90,8%

### Avgiftsbefriade biografier

Besök 2010	Besök 2009	Besök 2008	Diff. 10/09	10/09 i %	Diff. 10/08	10/08 i %	% 2010	% 2009	% 2008
118 125	156 225	137 692	-38 100	-24,4%	-19 567	-14,2%	9,9%	9,5%	9,2%

<sup>3</sup> Enligt gällande Filmavtal ska biografägare (anordnare av biograf föreställning) betala in en avgift till Svenska Filminstitutet motsvarande tio procent av bruttobiljettintäkten. Salonger som anordnar högst fem föreställningar i veckan utöver barnmatinéer behöver inte betala in denna avgift. De senare biograferna är alltså avgiftsbefriade, medan övriga biografier är avgiftspliktiga.

# Akkumulerat 2010

Akkumulerat januari–december uppgick biobesöken till 15 820 206. Detta är en nedgång med 9,1 procent jämfört med 2009, men en uppgång med 3,3 procent jämfört med 2008. 2010 år siffra ligger strax över genomsnittet för de senaste fem åren (2005-2009) som uppgår till 15 512 072.

Under året uppgick bruttobiljettintäkterna till 1 471 820 278 SEK, vilket är 4,8 procent lägre än 2009, men 16,5 procent högre än 2008. Att bruttobiljettintäkterna inte gått ned i samma omfattning beror som tidigare konstaterat på en allt högre andel besök på 3D. 3D:s andel av de totala besöken ligger på 15,1 procent, jämfört med 3,9 procent under 2009. Tilläggas kan att antalet salonger med fast installation av 3D per december uppgår till 134 av de totalt 831 aktiva salongerna under året. Totalt har 19 3D-filmer premiärsatts under året jämfört med 11 filmer 2009. Den mest sedda 3D-filmen under 2010 var *Avatar* (20th Century Fox, premiär 2009-12-18) med 25 procent av 3D-besöken.

Under perioden uppgick besöken på svensk film till 3 293 038, vilket är 20,8 procent av de totala biobesöken. Vid en jämförelse med de historiskt höga siffrorna för svensk film under 2009 innebär detta en rejäl nedgång. De faktiska besöken på svensk film minskade med 42,1 procent jämfört med 2009 då de biobesöken på svensk film uppgick till 5 689 746. Samtidigt har marknadsandelen sjunkit med 11,9 procentenheter från 2009 års 32,7 procent. De svenska filmer som lockat flest biobesökare hittills under året är *Snabba cash* (Nordisk Film, premiär 2010-01-15) och *Farsan* (SF Film, premiär 2010-02-12).

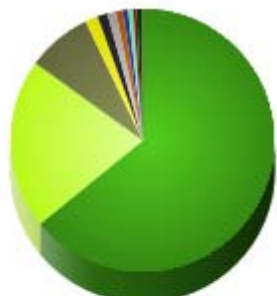
## Besök

Besök 2010	Besök 2009	Besök 2008	Diff. 10/09	10/09 i %	Diff. 10/08	10/08 i %
15 820 206	17 395 902	15 316 974	-1 575 696	-9,1%	503 232	3,3%

## Bruttobiljettintäkter

Intäkter 2010	Intäkter 2009	Intäkter 2008	Diff. 10/09	10/09 i %	Diff. 10/08	10/08 i %
1 471 820 278	1 545 886 530	1 263 537 825	-74 066 252	-4,8%	208 282 454	16,5%

## Marknadsandel per produktionsland



Produktionsland	Andel
USA	64,1%
Sverige	20,8%
Storbritannien	7,9%
Frankrike	1,6%
Danmark	1,2%
Belgien	1,0%
Kanada	0,9%
Tyskland	0,6%
Spanien	0,6%
Italien	0,4%
Övriga	0,7%

## Avgiftspliktiga kontra avgiftsbefriade biograf<sup>3</sup>

### Avgiftspliktiga biograf

Besök 2010	Besök 2009	Besök 2008	Diff. 10/09	10/09 i %	Diff. 10/08	10/08 i %	% 2010	% 2009	% 2008
14 753 979	15 963 996	14 039 814	-1 210 017	-7,6%	714 165	5,1%	93,3%	91,8%	91,7%

### Avgiftsbefriade biograf

Besök 2010	Besök 2009	Besök 2008	Diff. 10/09	10/09 i %	Diff. 10/08	10/08 i %	% 2010	% 2009	% 2008
1 066 227	1 431 906	1 277 160	-365 679	-25,5%	-210 933	-16,5%	6,7%	8,2%	8,3%

<sup>3</sup> Enligt gällande Filmavtal ska biografägare (anordnare av biograf föreställning) betala in en avgift till Svenska Filminstitutet motsvarande tio procent av bruttobiljettintäkten. Salonger som anordnar högst fem föreställningar i veckan utöver barnmatinéer behöver inte betala in denna avgift. De senare biograferna är alltså avgiftsbefriade, medan övriga biograf är avgiftspliktiga.

# Månad för månad

Den första tabellen nedan visar respektive spelperiods<sup>1</sup> faktiska<sup>2</sup> besök, medan den andra tabellen innehåller relativa (justerade) besöksantal för de jämförande åren med hänsyn tagen till olika antal spelveckor.

## Faktiska siffror

Spelperiod	Besök 2010	Besök 2009	Besök 2008	Diff. 10/09	10/09 i %	Diff. 10/08	10/08 i %
Spelperiod 01	2 235 638	1 512 616	1 419 408	723 022	47,8%	816 230	57,5%
Spelperiod 02	1 588 839	1 400 289	1 226 599	188 550	13,5%	362 240	29,5%
Spelperiod 03	1 637 066	1 857 520	1 175 622	-220 454	-11,9%	461 444	39,3%
Spelperiod 04	893 769	904 844	660 335	-11 075	-1,2%	233 434	35,4%
Spelperiod 05	1 006 113	915 001	552 741	91 112	10,0%	453 372	82,0%
Spelperiod 06	761 419	1 089 289	930 348	-327 870	-30,1%	-168 929	-18,2%
Spelperiod 07	1 136 358	1 816 038	1 562 776	-679 680	-37,4%	-426 418	-27,3%
Spelperiod 08	1 441 976	1 513 748	1 623 771	-71 772	-4,7%	-181 795	-11,2%
Spelperiod 09	981 696	1 278 178	1 718 829	-296 482	-23,2%	-737 133	-42,9%
Spelperiod 10	1 109 968	1 519 433	1 499 501	-409 465	-26,9%	-389 533	-26,0%
Spelperiod 11	1 837 486	1 946 443	1 448 506	-108 957	-5,6%	388 980	26,9%
Spelperiod 12	1 189 878	1 642 503	1 498 538	-452 625	-27,6%	-308 660	-20,6%
<b>Totalt</b>	<b>15 820 206</b>	<b>17 395 902</b>	<b>15 316 974</b>	<b>-1 575 696</b>	<b>-9,1%</b>	<b>503 232</b>	<b>3,2%</b>

## Relativa siffror

(Spelv=Spelveckor, FAK bsk= Faktiska besök, REL bsk=Relativa besök)

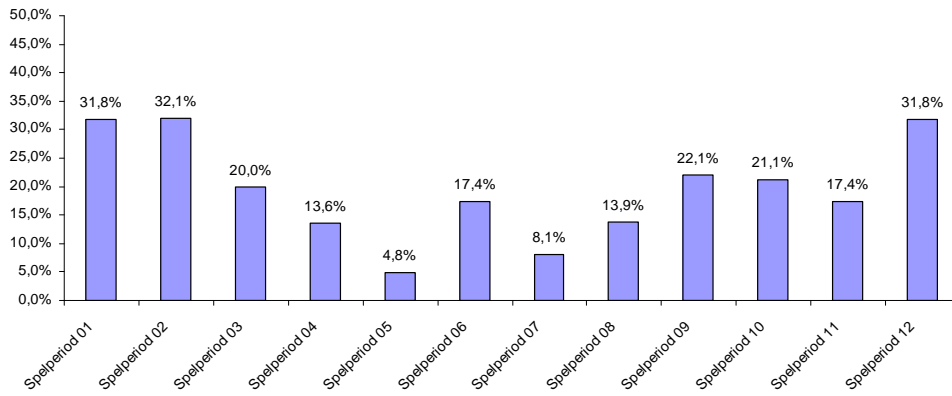
Spelperiod	Spelv 10	Spelv 09	Spelv 08	REL bsk 09	REL bsk 08	REL 10/09 i %	REL 09/08 i %
Spelperiod 01	4	4	4	1 512 616	1 419 408	48%	58%
Spelperiod 02	4	4	4	1 400 289	1 226 599	13%	30%
Spelperiod 03	5	5	5	1 857 520	1 175 622	-12%	39%
Spelperiod 04	4	4	4	904 844	660 335	-1%	35%
Spelperiod 05	5	4	4	1 143 751	690 926	-12%	46%
Spelperiod 06	4	5	5	871 431	744 278	-13%	2%
Spelperiod 07	4	4	4	1 816 038	1 562 776	-37%	-27%
Spelperiod 08	5	5	4	1 513 748	2 029 714	-5%	-29%
Spelperiod 09	4	4	5	1 278 178	1 375 063	-23%	-29%
Spelperiod 10	4	4	4	1 519 433	1 499 501	-27%	-26%
Spelperiod 11	5	5	4	1 946 443	1 810 633	-6%	1%
Spelperiod 12	4	4	5	1 642 503	1 198 830	-28%	-1%
<b>Totalt</b>	<b>52</b>	<b>52</b>	<b>52</b>	<b>17 395 902</b>	<b>15 316 974</b>	<b>-9,1%</b>	<b>3,3%</b>

<sup>1</sup> En spelperiod sträcker sig från fredagen närmast månadsskiftet till torsdagen närmast nästa månadsskifte. Anledningen till detta är att filmerna normalt har premiär på fredagar. På grund av hur dessa dagar infaller kan samma spelperiod, exempelvis spelperiod 1 (januari), få varierande antal spelveckor olika år.

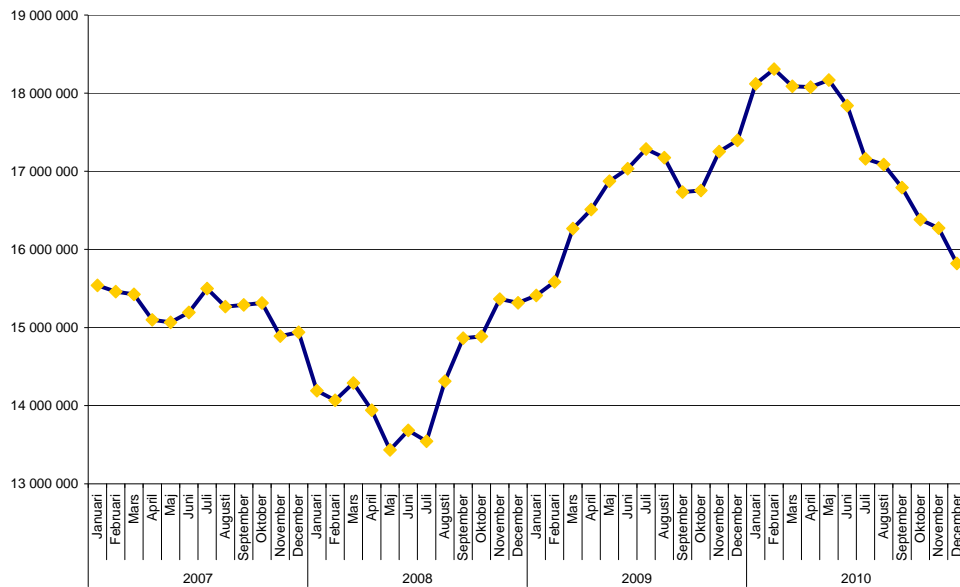
<sup>2</sup> För att underlätta jämförelser av spelperioder med varierande antal spelveckor olika år justeras tidigare års siffror genom att räkna om dem till motsvarande antal spelveckor som innevarande års spelperioder.



# Svensk marknadsandel



# Rullande 12-månader



För att löpande kunna jämföra aktuella besöksdata med tidigare publicerad årsstatistik ackumuleras löpande de senaste tolv månaderna ihop. Rullande 12-månader per november 2010 uppgick till 16 272 831 och spelåret 2010 som helhet till 15 820 206.

# Topplistor

## Mest sedda svenska filmer – november

Ranking	Svensk premiärtitel	Besök	Intäkter	Distributör	Biopremiär	Huvudproduktionsland
-		320 598	26 619 707			
1	Cornelis	124 066	10 811 864	SF Film	2010-11-12	Sverige
2	Himlen är oskyldigt blå	99 389	8 545 565	Nordisk Film	2010-10-15	Sverige
3	I rymden finns inga känslor	33 325	2 830 177	SF Film	2010-09-03	Sverige
4	Tusen gånger starkare	15 410	1 275 900	SF Film	2010-09-24	Sverige
5	Till det som är vackert	8 877	739 074	Nordisk Film	2010-10-22	Sverige
6	Fyra är till	8 806	766 220	SF Film	2010-11-26	Sverige
7	Psalm 21	5 784	511 390	CCV Entertainment AB	2010-11-05	Sverige
8	Vem?	3 663	164 379	Folkets Bio	2010-09-24	Sverige
9	Lilla spöket Laban och andra knattar	3 595	126 112	Svenska Filminstitutet	2006-01-01	Sverige
10	Lilla spöket Laban - Bullar och Bång	2 612	149 327	Sandrew Metronome	2009-10-23	Sverige
11	Kalle Stropp och Grodan Boll	2 185	76 114	Svenska Filminstitutet	1987-12-12	Sverige
12	Hur gick det sen? & Vem ska trösta Knyttet?	1 925	67 375	Svenska Filminstitutet	1994-02-18	Sverige
13	Kalas, Alfons!	1 443	48 819	Svenska Filminstitutet	1998-02-21	Sverige
14	Petson & Findus - glömligheter	1 288	82 327	SF Film	2009-03-13	Sverige
15	Män som simmar	1 240	88 943	Folkets Bio	2010-11-12	Sverige
16	Familjen Dingel med flera	1 076	37 570	Svenska Filminstitutet	2005-01-21	Sverige
17	Bröderna Karlsson	818	45 383	SF Film	2010-07-30	Sverige
18	För kärleken	626	32 581	Nordisk Film	2010-07-09	Sverige
19	Änglavakt	526	26 849	SF Film	2010-03-19	Sverige
20	Underkastelsen	410	25 470	Folkets Bio	2010-04-23	Sverige
21	Alfons och pappa Åberg	303	11 887	Svenska Filminstitutet	1999-02-19	Sverige
22	Framily	264	18 650	Synchpost AB	2010-09-24	Sverige
23	Miss Kicki	254	12 579	Folkets Bio	2010-02-05	Sverige
24	Puss	172	9 475	Nordisk Film	2010-08-20	Sverige
25	Ville och Vilda Kanin ... mer vild än tam	157	6 530	Svenska Filminstitutet	2006-09-01	Sverige

## Mest sedda filmer – november

Ranking	Svensk premiärtitel	Besök	Intäkter	Distributör	Biopremiär	Huvudproduktionsland
-		1 837 486	172 016 971			
1	Harry Potter och dödsrelikerna: del 1	459 441	46 313 742	Warner (Sandrew)	2010-11-17	Storbritannien
2	Sammys äventyr - den hemliga vägen	139 312	13 521 415	SF Film	2010-10-29	Belgien
3	Saw 3D	126 237	15 248 263	Scanbox Entertainment	2010-10-29	Kanada
4	Cornelis	124 066	10 811 864	SF Film	2010-11-12	Sverige
5	Due Date	117 217	10 548 296	Warner (Sandrew)	2010-11-03	USA
6	Himlen är oskyldigt blå	99 389	8 545 565	Nordisk Film	2010-10-15	Sverige
7	Social Network	89 207	8 288 288	Sony (Walt Disney)	2010-10-22	USA
8	Dumma miq	55 615	4 837 269	UIP / Universal	2010-10-01	USA
9	Hämnden	51 284	4 349 633	Nordisk Film	2010-10-01	Danmark
10	Paranormal Activity II	42 070	3 835 419	UIP / Paramount	2010-10-22	USA
11	Du kommer att möta en lång mörk främling	39 976	3 391 861	Scanbox Entertainment	2010-10-29	USA
12	Toy Story 3	33 657	2 518 525	Walt Disney	2010-08-27	USA
13	I rymden finns inga känslor	33 325	2 830 177	SF Film	2010-09-03	Sverige
14	Unstoppable	32 447	2 874 658	20th Century Fox	2010-11-10	USA
15	Legenden om ugglorens rike	31 995	3 073 650	Warner (Sandrew)	2010-10-22	USA
16	The Last Airbender	29 874	3 073 648	UIP / Paramount	2010-10-15	USA
17	Jackass 3D	28 388	3 424 052	UIP / Paramount	2010-11-05	USA
18	Lyckan, kärleken och meningen med livet	25 395	2 458 399	Sony (Walt Disney)	2010-10-01	USA
19	Marmaduke	22 641	1 706 460	20th Century Fox	2010-09-17	USA
20	Oceans	17 086	1 502 028	Atlantic Film	2010-10-01	Frankrike
21	Tusen gånger starkare	15 410	1 275 900	SF Film	2010-09-24	Sverige
22	Somewhere	12 900	1 126 176	SF Film	2010-10-22	USA
23	The Other Guys	12 848	1 145 024	Sony (Walt Disney)	2010-10-08	USA
24	Red	12 660	1 126 718	Nordisk Film	2010-11-19	USA
25	Wall Street 2: Money Never Sleeps	12 597	1 184 355	20th Century Fox	2010-09-24	USA

## Mest sedda svenska filmer – december

Ranking	Svensk premiärtitel	Besök	Intäkter	Distributör	Biopremiär	Huvudproduktionsland
-		378 341	32 151 102			
1	Änglagård - tredje gången gillt	191 407	16 570 558	SF Film	2010-12-25	Sverige
2	Svinälångorna	92 055	7 765 140	Nordisk Film	2010-12-10	Sverige
3	Cornelis	43 611	3 760 861	SF Film	2010-11-12	Sverige
4	Fyra år till	17 305	1 486 296	SF Film	2010-11-26	Sverige
5	Himlen är oskyldigt blå	15 002	1 266 269	Nordisk Film	2010-10-15	Sverige
6	Tusen gånger starkare	4 798	334 169	SF Film	2010-09-24	Sverige
7	Lrymden finns inga känslor	3 237	268 350	SF Film	2010-09-03	Sverige
8	Sound of Noise	3 127	274 726	Nordisk Film	2010-12-25	Sverige
9	Lilla spöket Laban - Bullar och Bång	1 969	119 687	Sandrew Metronome	2009-10-23	Sverige
10	Vem?	1 441	64 765	Folkets Bio	2010-09-24	Sverige
11	Till det som är vackert	659	51 435	Nordisk Film	2010-10-22	Sverige
12	Petson & Findus - glömligheter	477	33 574	SF Film	2009-03-13	Sverige
13	Bröderna Karlsson	357	20 032	SF Film	2010-07-30	Sverige
14	Kalas, Alfons!	338	13 216	Svenska Filminstitutet	1998-02-21	Sverige
15	Kalle Stropp och Grodan Boll	324	12 016	Svenska Filminstitutet	1987-12-12	Sverige
16	Alfons och pappa Åberg	285	10 104	Svenska Filminstitutet	1999-02-19	Sverige
17	Psalm 21	253	19 003	CCV Entertainment AB	2010-11-05	Sverige
18	Män som simmar	241	18 495	Folkets Bio	2010-11-12	Sverige
19	Hur gick det sen? & Vem ska trösta Kryttet?	226	7 910	Svenska Filminstitutet	1994-02-18	Sverige
20	Lilla spöket Laban - världens snällaste spöke	194	7 887	Sandrew Metronome	2008-10-24	Sverige
21	Alfons och Milla	162	6 295	Svenska Filminstitutet	1998-09-04	Sverige
22	Melvin och Sjörorvar-Choo Choo	145	4 660	Folkets Bio	2010-12-25	Sverige
23	En liten Julsaga	122	4 600	Svenska Filminstitutet	1999-11-05	Sverige
24	Miss Kicki	84	4 315	Folkets Bio	2010-02-05	Sverige
25	Nya hyss av Emil i Lönneberga	76	3 800	SF Film	1972-10-21	Sverige

## Mest sedda filmer – december

Ranking	Svensk premiärtitel	Besök	Intäkter	Distributör	Biopremiär	Huvudproduktionsland
-		1 189 878	111 497 063			
1	Änglagård - tredje gången gillt	191 407	16 570 558	SF Film	2010-12-25	Sverige
2	Narnia: Kung Caspian och skeppet Gryningen	178 718	18 780 738	20th Century Fox	2010-12-25	USA
3	Harry Potter och dödsrelikerna: del 1	178 122	17 609 478	Warner (Sandrew)	2010-11-17	Storbritannien
4	Svinälångorna	92 055	7 765 140	Nordisk Film	2010-12-10	Sverige
5	TRON: Legacy	84 839	9 898 896	Walt Disney	2010-12-17	USA
6	Megamind	54 880	5 354 995	UIP / Paramount	2010-12-25	USA
7	The Town	52 082	4 629 869	Warner (Sandrew)	2010-12-15	USA
8	Cornelis	43 611	3 760 861	SF Film	2010-11-12	Sverige
9	The Next Three Days	33 334	3 205 947	SF Film	2010-12-03	USA
10	Due Date	32 137	2 860 875	Warner (Sandrew)	2010-11-03	USA
11	Sammys äventyr - den hemliga vägen	24 776	2 232 312	SF Film	2010-10-29	Belgien
12	Fyra år till	17 305	1 486 296	SF Film	2010-11-26	Sverige
13	Himlen är oskyldigt blå	15 002	1 266 269	Nordisk Film	2010-10-15	Sverige
14	Easy A	14 644	1 172 192	Sony (Walt Disney)	2010-12-25	USA
15	Piranha 3D	12 026	1 287 476	Future Film AB	2010-12-03	USA
16	Biutiful	11 776	1 127 551	Nordisk Film	2010-11-26	Spanien
17	Devil	10 296	917 941	UIP / Universal	2010-11-26	USA
18	Hämnden	10 166	839 395	Nordisk Film	2010-10-01	Danmark
19	Dumma mig	9 900	816 583	UIP / Universal	2010-10-01	USA
20	Social Network	9 232	850 032	Sony (Walt Disney)	2010-10-22	USA
21	Red	7 808	692 907	Nordisk Film	2010-11-19	USA
22	Marmaduke	7 546	584 878	20th Century Fox	2010-09-17	USA
23	Unstoppable	7 200	636 929	20th Century Fox	2010-11-10	USA
24	Love and Other Drugs	6 385	385 740	20th Century Fox	2011-01-21	USA
25	Igelkotten	5 938	467 110	Studio Scoop	2010-11-12	Frankrike

## Mest sedda svenska filmer – januari-december

Ranking	Svensk premiärtitel	Besök	Intäkter	Distributör	Biopremiär	Huvudproduktionsland
-		3 293 038	281 340 309			
1	Snabba Cash	600 884	55 807 210	Nordisk Film	2010-01-15	Sverige
2	Farsan	449 107	38 618 970	SF Film	2010-02-12	Sverige
3	I rymden finns inga känslor	271 322	23 595 405	SF Film	2010-09-03	Sverige
4	Luftslottet som sprängdes	264 308	24 274 961	Nordisk Film	2009-11-27	Sverige
5	Himlen är oskyldigt blå	208 051	17 925 376	Nordisk Film	2010-10-15	Sverige
6	Ånglagård - tredje gången gillt	191 407	16 570 558	SF Film	2010-12-25	Sverige
7	Cornelis	167 677	14 572 725	SF Film	2010-11-12	Sverige
8	Bröderna Karlsson	165 004	13 943 018	SF Film	2010-07-30	Sverige
9	Göta Kanal 3 – Kanalkungens hemlighet	150 648	12 267 996	SF Film	2009-12-25	Sverige
10	Kommissarie Späck	118 318	10 256 187	SF Film	2010-06-04	Sverige
11	Beck - levande begravd	106 411	9 248 219	Nordisk Film	2010-06-21	Sverige
12	Svinalängorna	92 095	7 769 195	Nordisk Film	2010-12-10	Sverige
13	Ånglavakt	84 094	6 811 828	SF Film	2010-03-19	Sverige
14	Tusen gånger starkare	64 896	5 524 609	SF Film	2010-09-24	Sverige
15	Lilla spöket Laban - Bullar och Bång	47 437	2 735 241	Sandrew Metronome	2009-10-23	Sverige
16	Klara	41 468	3 184 929	SF Film	2010-03-26	Sverige
17	Bröllopsfotografen	33 507	2 559 191	Sandrew Metronome	2009-10-16	Sverige
18	Fyra år till	26 111	2 252 517	SF Film	2010-11-26	Sverige
19	För kärleken	25 743	2 167 176	Nordisk Film	2010-07-09	Sverige
20	Puss	19 572	1 675 641	Nordisk Film	2010-08-20	Sverige
21	Till det som är vackert	14 285	1 186 345	Nordisk Film	2010-10-22	Sverige
22	Vem?	14 069	634 190	Folkets Bio	2010-09-24	Sverige
23	Miss Kikki	13 219	938 954	Folkets Bio	2010-02-05	Sverige
24	Sebbe	10 828	916 123	SF Film	2010-03-12	Sverige
25	Alfons och pappa Åberg	7 897	276 971	Svenska Filminstitutet	1999-02-19	Sverige

## Mest sedda filmer – januari-december

Ranking	Svensk premiärtitel	Besök	Intäkter	Distributör	Biopremiär	Huvudproduktionsland
-		15 820 206	1 471 820 278			
1	Avatar	1 027 977	121 819 675	20th Century Fox	2009-12-18	USA
2	Harry Potter och dödsrelikerna: del 1	637 563	63 923 220	Warner (Sandrew)	2010-11-17	Storbritannien
3	Inception	623 040	63 009 639	Warner (Sandrew)	2010-07-23	USA
4	Snabba Cash	600 884	55 807 210	Nordisk Film	2010-01-15	Sverige
5	Eclipse	542 077	53 781 442	Nordisk Film	2010-06-30	USA
6	Alice i Underlandet	487 584	50 761 765	Walt Disney	2010-03-03	USA
7	Farsan	449 107	38 618 970	SF Film	2010-02-12	Sverige
8	Toy Story 3	399 634	38 431 300	Walt Disney	2010-08-27	USA
9	Sex and the City 2	371 255	37 250 887	Warner (Sandrew)	2010-05-27	USA
10	Alvin & gänget 2	369 563	27 524 915	20th Century Fox	2009-12-25	USA
11	Shrek - nu och för alltid	360 052	34 524 065	UIP / Paramount	2010-07-07	USA
12	Shutter Island	309 710	29 229 795	UIP / Paramount	2010-02-19	USA
13	Robin Hood	295 469	28 535 435	UIP / Universal	2010-05-12	USA
14	Sherlock Holmes	284 042	26 557 186	Warner (Sandrew)	2010-01-01	USA
15	I rymden finns inga känslor	271 322	23 595 405	SF Film	2010-09-03	Sverige
16	Luftslottet som sprängdes	264 308	24 274 961	Nordisk Film	2009-11-27	Sverige
17	Prinsessan och grodan	255 652	19 281 997	Walt Disney	2010-02-05	USA
18	Draktränaren	244 829	22 065 533	UIP / Paramount	2010-03-26	USA
19	Himlen är oskyldigt blå	208 051	17 925 376	Nordisk Film	2010-10-15	Sverige
20	Ånglagård - tredje gången gillt	191 407	16 570 558	SF Film	2010-12-25	Sverige
21	Narnia: Kung Caspian och skeppet Gryningen	178 718	18 780 738	20th Century Fox	2010-12-25	USA
22	Dumma mig	177 920	16 879 830	UIP / Universal	2010-10-01	USA
23	Knight and Day	176 956	16 130 535	20th Century Fox	2010-07-14	USA
24	Hämnden	173 273	14 706 693	Nordisk Film	2010-10-01	Danmark
25	Prince of Persia	169 317	15 398 339	Walt Disney	2010-05-19	USA