

**Statistikrapport 2011-8**

# **Oktober och ackumulerat 2011**

**Framtagen av:**

**Johan Fröberg (Tf. Statistikansvarig)**

**2011-10-24**

# Nya "perioder" för att få bättre jämförelser

Tidigare har vi redovisat biografstatistiken baserat på spelperiod. Spelperioderna sträcker sig från fredagen närmast kalendermånadens början till torsdagen närmast slutet av densamma. Detta gör dock att spelperioderna innehåller olika antal spelveckor under olika år. Vid en jämförelse i ett längre perspektiv tillkommer problematiken med att man inte tittar på jämförbara perioder. Under hösten 2010 tog vi fram ett alternativt sätt att redovisa biografstatistiken. Istället för att låta antalet spelveckor variera under olika år bestämde vi att en viss spelperiod har ett fast antal spelveckor. Detta tog vi fram genom att titta på hur fördelningen hade sett ut under 2000-talet. Denna variabel, som vi kallar "Spelperiod – fast" kommer vi att använda oss av i våra statistikrapporter under året.

Fördelning av spelveckor per "Spelperiod – fast":

Januari: 5

Februari: 4

Mars: 4

April: 4

Maj: 5

Juni: 4

Juli: 5

Augusti: 4

September: 4

Oktober: 5

November: 4

December: 4/5 (beroende på om året består av 52 eller 53 spelveckor)

# Oktober 2011

Biobesöken uppgick till 1 628 556 under oktober 2011. Antalet besök är därmed i stort sett oförändrat jämfört med samma period 2010 men 13,4 procent färre jämfört med motsvarande period 2009. Besöken för oktober 2011 ligger 9,6 procent lägre än genomsnittet för jämförbara perioder de tio senaste åren (1 801 486).

Under perioden uppgick bruttobiljettintäkterna till 155 938 754 SEK, vilket är 4,8 procent mer än samma period 2010, men 4,7 procent mindre jämfört med 2009.

3D-visningarna stod för 27,9 procent av besöken och 33,8 procent av bruttobiljettintäkterna. Under perioden premiärsattes sex 3D-filmer:

- *The Three Musketeers* (SF Film, premiär 2011-09-30)
- *Savannens hjältar* (SF Film, premiär 2011-09-30)
- *Catwalk* (Folkets Hus och Parker, premiär 2011-10-08)
- *Fright Night* (Walt Disney, premiär 2011-10-14)
- *Pina* (TriArt Film AB, premiär 2011-10-21)
- *Tintins Äventyr: Enhörningens hemlighet* (Sony /Walt Disney, premiär 2011-10-28)

*Tintins Äventyr: Enhörningens hemlighet* var både mest sedda 3D-film och film alla kategorier under perioden trots att premiären var den sista helgen.

Antalet besök på svensk film under oktober 2011 uppgick till 367 339, vilket är 17,8 procent fler än motsvarande period förra året. Andelen besök på svensk film utgjorde 22,6 procent av alla besök under oktober, att jämföra med 19,1 procent motsvarande period 2010. Besöken på svensk film under oktober 2011 ligger 35,8 procent under snittet de senaste tio åren (572 269). Nio svenska långfilmer premiärsattes under perioden:

- *En enkel till Antibes* (SF Film, premiär 2011-09-30)
- *Pangpangbröder* (Folkets bio, premiär 2011-09-30)
- *Han tror han är bäst* (Mantaray Film AB, premiär 2011-10-05)
- *Så jävla metal* (Atlantic Film, premiär 2011-10-07)
- *Gerillasonen* (Momento film AB, premiär 2011-10-07)
- *Svensson Svensson ... i nöd och lust* (Nordisk Film, premiär 2011-10-14)
- *Stockholm Östra* (Nordisk Film, premiär 2011-10-21)
- *Det är upp till dig* (Folkets Bio, premiär 2011-10-28)
- *Marianne* (Jämtfilm AB, 2011-10-28)

Dessutom hade barnfilmen *Vem är var?* (Folkets Bio) premiär 2011-10-07 och var den sjätte mest sedda svenska filmen under perioden.

*Jägarna 2* som hade premiär 2010-09-02 var fortfarande den mest sedda svenska filmen under oktober 2011 och stod för 43,0 procent av besöken på svensk film. Den var även den näst mest sedda filmen totalt sett under perioden. Ytterligare två svenska filmer fanns bland de tio mest sedda filmerna under oktober, *Svensson Svensson ... i nöd och lust* (premiär 2011-10-14) och *En enkel till Antibes* (premiär 2011-09-30).

## Besök

Besök 2011	Besök 2010	Besök 2009	Diff. 11/10	11/10 i %	Diff. 11/09	11/09 i %
1 628 556	1 629 901	1 881 456	-1 345	-0,1%	-252 900	-13,4%

## Bruttobiljettintäkter

Intäkter 2011	Intäkter 2010	Intäkter 2009	Diff. 11/10	11/10 i %	Diff. 11/09	11/09 i %
155 938 754	148 854 363	163 674 942	7 084 390	4,8%	-7 736 189	-4,7%

## Marknadsandel per produktionsland



Produktionsland	
USA	63,3%
Sverige	22,6%
Tyskland	7,5%
Spanien	2,5%
Frankrike	1,6%
Storbritannien	1,5%
Iran	0,3%
Japan	0,2%
Övriga	0,5%

## Avgiftspliktiga kontra avgiftsbefriade biografier<sup>3</sup>

### Avgiftspliktiga biografier

Besök 2011	Besök 2010	Besök 2009	Diff. 11/10	11/10 i %	Diff. 11/09	11/09 i %	% 2011	% 2010	% 2009
1 508 222	1 534 193	1 706 286	-25 971	-1,7%	-198 064	-11,6%	92,6%	94,1%	90,7%

### Avgiftsbefriade biografier

Besök 2011	Besök 2010	Besök 2009	Diff. 11/10	11/10 i %	Diff. 11/09	11/09 i %	% 2011	% 2010	% 2009
120 334	95 708	175 170	24 626	25,7%	-54 836	-31,3%	7,4%	5,9%	9,3%

<sup>3</sup> Enligt gällande Filmavtal ska biografägare (anordnare av biograf föreställning) betala in en avgift till Svenska Filminstitutet motsvarande tio procent av bruttobiljettintäkten. Salonger som anordnar högst fem föreställningar i veckan utöver barnmatinéer behöver inte betala in denna avgift. De senare biograferna är alltså avgiftsbefriade, medan övriga biografier är avgiftspliktiga.

# Akkumulerat 2011

Akkumulerat för januari–oktober uppgår biobesöken till 13 535 170. Detta är i nivå med antalet ackumulerade besök januari–oktober föregående år (+1,7 procent) men en nedgång med 4,5 procent jämfört med 2009. Antalet besök hittills 2011 ligger strax över genomsnittet för de senaste tio åren (2001-2010) som uppgår till 13 390 846.

Bruttobiljettintäkterna för perioden januari-oktober uppgick till 1 292 194 336 SEK, vilket är 4,4 procent högre än motsvarande period 2010 och 3,7 procent högre än 2009.

Andelen för 3D av de totala besöken ligger på 25,8 procent, jämfört med 14,7 procent under motsvarande period 2010. En av faktorerna bakom ökningen är att betydligt fler 3D-titlar haft premiär under perioden januari – oktober 2011 än motsvarande period föregående år, 28 jämfört med 12. En annan bidragande orsak är att det är fler salonger som kan visa 3D-filmer.

Under perioden januari-oktober uppgick besöken på svensk film till 2 845 165, vilket motsvarar 21,0 procent av de totala biobesöken. Den svenska filmens marknadsandel för perioden var därmed i stort sett oförändrad jämfört med 2010 (+0,9 procentenheter) men 11,5 procentenheter lägre än 2009. De faktiska besöken på svensk film ligger 6,5 procent över 2010 års men 38,2 procent under 2009 års besök under motsvarande period. I förhållande till genomsnittet för de senaste tio åren (2001-2010) som är 2 989 364, är årets ackumulerade besök per oktober 4,8 procent lägre.

De svenska filmer som lockat flest biobesökare hittills under året är *Jägarna 2* (SF Film, premiär 2011-09-02), *Änglagård – tredje gången gillt* (SF Film, premiär 2010-12-25) och *Hur många lingon finns det i världen* (SF Film, premiär 2011-03-18). Dessa tre filmer återfinns också bland de tio mest sedda filmerna totalt sett hittills i år. Totalt har 32 svenska långfilmer premiärsatts hittills i år vilket är en färre än under motsvarande period förra året.

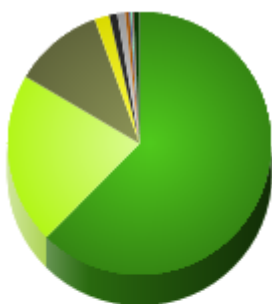
## Besök

Besök 2011	Besök 2010	Besök 2009	Diff. 11/10	11/10 i %	Diff. 11/09	11/09 i %
13 535 170	13 314 758	14 168 979	220 412	1,7%	-633 809	-4,5%

## Bruttobiljettintäkter

Intäkter 2011	Intäkter 2010	Intäkter 2009	Diff. 11/10	11/10 i %	Diff. 11/09	11/09 i %
1 292 194 336	1 237 162 981	1 246 218 726	55 031 354	4,4%	45 975 610	3,7%

## Marknadsandel per produktionsland



### Produktionsland

USA	62,4%
Sverige	21,0%
Storbritannien	11,0%
Frankrike	1,8%
Tyskland	1,0%
Spanien	1,0%
Danmark	0,5%
Belgien	0,2%
Kanada	0,2%
Italien	0,1%
Övriga	0,7%

## Avgiftspliktiga kontra avgiftsbefriade biografer<sup>3</sup>

### Avgiftspliktiga biografer

Besök 2011	Besök 2010	Besök 2009	Diff. 11/10	11/10 i %	Diff. 11/09	11/09 i %	2011%	2010%	2009%
12 440 838	12 465 391	13 031 109	-24 553	-0,2%	-590 271	-4,5%	91,9%	93,6%	92,0%

### Avgiftsbefriade biografer

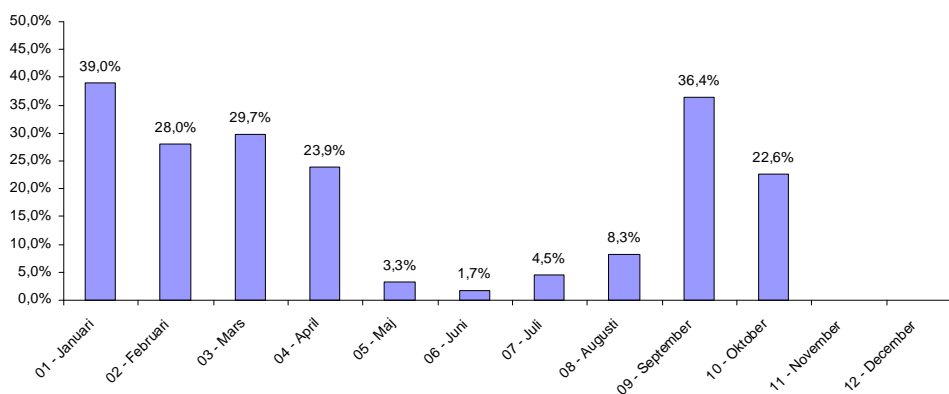
Besök 2011	Besök 2010	Besök 2009	Diff. 11/10	11/10 i %	Diff. 11/09	11/09 i %	% 2011	% 2010	% 2009
1 094 332	849 367	1 137 870	244 965	28,8%	-43 538	-3,8%	8,1%	6,4%	8,0%

<sup>3</sup> Enligt gällande Filmavtal ska biografägare (anordnare av biograf föreställning) betala in en avgift till Svenska Filminstitutet motsvarande tio procent av bruttobiljettintäkten. Salonger som anordnar högst fem föreställningar i veckan utöver barnmatinéer behöver inte betala in denna avgift. De senare biograferna är alltså avgiftsbefriade, medan övriga biografer är avgiftspliktiga.

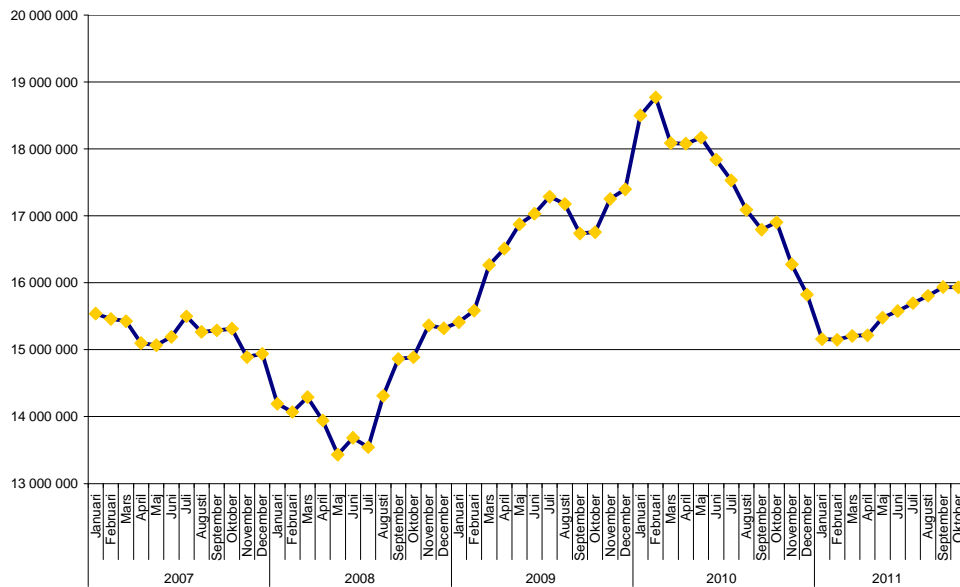
# Månad för månad 2009-2011

Spelperiod - fast	Besök 2011	Besök 2010	Besök 2009	Diff. 11/10	11/10 i %	Diff. 11/09	11/09 i %
01 - Januari	1 949 338	2 614 782	1 882 773	-665 444	-25,4%	66 565	3,5%
02 - Februari	1 662 000	1 670 092	1 500 281	-8 092	-0,5%	161 719	10,8%
03 - Mars	1 231 288	1 176 698	1 387 371	54 590	4,6%	-156 083	-11,3%
04 - April	903 749	893 776	904 844	9 973	1,1%	-1 095	-0,1%
05 - Maj	1 270 941	1 006 113	1 085 208	264 828	26,3%	185 733	17,1%
06 - Juni	858 907	761 419	919 082	97 488	12,8%	-60 175	-6,5%
07 - Juli	1 626 814	1 507 879	2 187 141	118 935	7,9%	-560 327	-25,6%
08 - Augusti	1 187 673	1 072 320	1 142 645	115 353	10,8%	45 028	3,9%
09 - September	1 215 904	981 778	1 278 178	234 126	23,8%	-62 274	-4,9%
10 - Oktober	1 628 556	1 629 901	1 881 456	-1 345	-0,1%	-252 900	-13,4%

# Svensk marknadsandel 2011



# Rullande 12-månader



För att löpande kunna jämföra aktuella besöksdata med tidigare publicerad årsstatistik ackumuleras löpande de senaste tolv månaderna ihop. Rullande 12-månader per oktober 2011 uppgick till 15 932 610.



# Topplistor

## Mest sedda svenska filmer – oktober 2011

Ranking	Svensk premiärtitel	Besök	Intäkter	Distributör	Biopremiär	Huvudproduktionsland
-		367 339	31 959 583			
1	Jägarna 2	158 088	15 051 886	SF Film	2011-09-02	Sverige
2	Svensson Svensson ...i nöd & lust	92 025	8 151 013	Nordisk Film	2011-10-14	Sverige
3	En enkel till Antibes	63 902	5 166 313	SF Film	2011-09-30	Sverige
4	Jag saknar dig	9 983	873 717	Nordisk Film	2011-08-19	Sverige
5	Apflickorna	6 814	569 942	TriArt Film AB	2011-09-02	Sverige
6	Vem är var?	6 670	308 906	Folkets Bio	2011-10-07	Sverige
7	Happy End	5 715	469 931	Nordisk Film	2011-09-23	Sverige
8	Kalas, Alfons!	2 926	106 397	Folkets Bio	1998-02-21	Sverige
9	Försvunnen	2 126	165 431	Walt Disney	2011-08-26	Sverige
10	Så jävla metal	1 984	167 072	Atlantic Film	2011-10-07	Sverige
11	Kalle Stropp och Grodan Boll	1 465	55 167	Folkets Bio	1987-12-12	Sverige
12	Hur många lingon finns det i världen	1 377	76 240	SF Film	2011-03-18	Sverige
13	Var inte rädd Långa Farbror	1 300	63 676	Nordisk Film	2011-01-14	Sverige
14	Pangpangbröder	1 289	96 594	Folkets Bio	2011-09-30	Sverige
15	Alfons och Milla	1 266	49 259	Folkets Bio	1998-09-04	Sverige
16	Linnea i målarens trädgård Matinépaket	1 028	38 769	Folkets Bio	1992-09-04	Sverige
17	Han tror han är bäst	996	77 021	MANTARAY FILM AB	2011-10-05	Sverige
18	Stockholm Östra	985	81 862	Nordisk Film	2011-10-21	Sverige
19	Grobi & Bulten	943	34 113	Folkets Bio	1999-03-19	Sverige
20	Svinalängorna	625	26 530	Nordisk Film	2010-12-10	Sverige
21	Pettson & Findus - glömligheter	586	42 800	SF Film	2009-03-13	Sverige
22	Hoppets hamn	562	43 436	Auto Images	2011-09-09	Sverige
23	Gerillasonen	383	30 770	Momento Film AB	2011-10-07	Sverige
24	Änglagård - tredje gången gillt	345	15 610	SF Film	2010-12-25	Sverige
25	Pettson & Findus - Kattonauten	335	13 041	SF Film	2000-10-27	Sverige

## Mest sedda filmer – oktober 2011

Ranking	Svensk premiärtitel	Besök	Intäkter	Distributör	Biopremiär	Huvudproduktionsland
-		1 628 556	155 938 754			
1	Tintins äventyr: Enhörningens hemlighet	264 290	30 881 556	Sony (Walt Disney)	2011-10-28	USA
2	Jägarna 2	158 088	15 051 886	SF Film	2011-09-02	Sverige
3	Smurfarna	106 676	9 664 283	Sony (Walt Disney)	2011-09-02	USA
4	Johnny English Reborn	103 138	9 621 032	JIP / Universal	2011-10-07	USA
5	Svensson Svensson ...i nöd & lust	92 025	8 151 013	Nordisk Film	2011-10-14	Sverige
6	The Three Musketeers	77 912	9 285 138	SF Film	2011-09-30	Tyskland
7	En dag	72 303	6 672 876	SF Film	2011-10-14	USA
8	Nalle Puhs film - nya äventyr i Sjumilaskogen	71 537	5 381 209	Walt Disney	2011-10-21	USA
9	En enkel till Antibes	63 902	5 166 313	SF Film	2011-09-30	Sverige
10	Contagion	59 483	5 617 553	Warner (Fox)	2011-10-21	USA
11	Paranormal Activity 3	49 526	4 782 561	JIP / Paramount	2011-10-21	USA
12	Crazy, Stupid, Love	49 179	4 593 723	Warner (Fox)	2011-09-23	USA
13	Niceville	43 099	4 043 292	Walt Disney	2011-09-23	USA
14	Spy Kids 4D	41 151	4 368 934	SF Film	2011-09-16	USA
15	Midnatt i Paris	39 970	3 486 012	Scanbox Entertainment	2011-09-02	Spanien
16	Abduction	37 947	3 584 635	Nordisk Film	2011-10-07	USA
17	Savannens hjältar	35 652	3 717 150	SF Film	2011-09-30	Tyskland
18	Bilar 2	32 674	2 485 942	Walt Disney	2011-08-05	USA
19	Jane Eyre	16 254	1 503 086	SF Film	2011-09-16	Storbritannien
20	Friends with Benefits	15 859	1 492 333	Sony (Walt Disney)	2011-09-09	USA
21	In Time	14 177	1 237 434	20th Century Fox	2011-10-28	USA
22	What's Your Number?	11 302	1 063 462	20th Century Fox	2011-09-30	USA
23	Jag saknar dig	9 983	873 717	Nordisk Film	2011-08-19	Sverige
24	Fright Night	9 776	1 158 795	Walt Disney	2011-10-14	USA
25	Colombiana	9 569	903 579	Scanbox Entertainment	2011-09-16	Frankrike

## Mest sedda svenska filmer – januari-oktober 2011

Ranking	Svensk premiärtitel	Besök	Intäkter	Distributör	Biopremiär	Huvudproduktionsland
-		2 845 165	238 038 804			
1	Jägarna 2	506 625	48 224 747	SF Film	2011-09-02	Sverige
2	Änglagård - tredje gången gillt	496 268	41 577 989	SF Film	2010-12-25	Sverige
3	Hur många lingon finns det i världen	374 663	31 451 768	SF Film	2011-03-18	Sverige
4	Svinalängorna	287 965	23 433 337	Nordisk Film	2010-12-10	Sverige
5	Åsa-Nisse - välkom to Knohult	256 824	21 332 024	Nordisk Film	2011-02-11	Sverige
6	Hotell Gyllene Knorren - filmen	162 494	12 347 803	SF Film	2011-02-23	Sverige
7	Jag saknar dig	95 418	8 655 145	Nordisk Film	2011-08-19	Sverige
8	Svensson Svensson ...i nöd & lust	92 025	8 151 013	Nordisk Film	2011-10-14	Sverige
9	Var inte rädd Långa Farbror	81 949	4 832 991	Nordisk Film	2011-01-14	Sverige
10	Kronjuvelerna	73 195	6 552 395	Nordisk Film	2011-06-29	Sverige
11	En enkel till Antibes	64 007	5 174 873	SF Film	2011-09-30	Sverige
12	Kokvinnorna	46 871	3 423 072	Folkets Bio	2011-02-18	Sverige
13	Försvunnen	42 470	3 784 431	Walt Disney	2011-08-26	Sverige
14	Cornelis	35 205	2 757 155	SF Film	2010-11-12	Sverige
15	Kyss mig	30 764	2 796 706	Nordisk Film	2011-07-29	Sverige
16	Apflickorna	27 094	2 281 878	TriArt Film AB	2011-09-02	Sverige
17	Gränsen	23 950	2 073 909	CCV Entertainment AB	2011-01-28	Sverige
18	Himlen är oskyldigt blå	21 947	1 708 862	Nordisk Film	2010-10-15	Sverige
19	Happy End	8 610	709 646	Nordisk Film	2011-09-23	Sverige
20	Fyra år till	8 581	691 489	SF Film	2010-11-26	Sverige
21	Jussi i våra hjärtan	8 202	577 258	Folkets Bio	2011-02-02	Sverige
22	Sound of Noise	7 220	608 498	Nordisk Film	2010-12-25	Sverige
23	Vem är var?	6 670	308 906	Folkets Bio	2011-10-07	Sverige
24	Alfons och pappa Åberg	5 400	191 805	Svenska Filminstitutet	1999-02-19	Sverige
25	I rymden finns inga känslor	4 895	323 913	SF Film	2010-09-03	Sverige

## Mest sedda filmer – januari-oktober 2011

Ranking	Svensk premiärtitel	Besök	Intäkter	Distributör	Biopremiär	Huvudproduktionsland
-		13 535 170	1 292 194 336			
1	Harry Potter och dödsrelikerna, del 2	866 061	102 232 201	Warner (Fox)	2011-07-13	Storbritannien
2	Pirates of the Caribbean: I främmande farvatten	717 155	84 418 699	Walt Disney	2011-05-18	JSA
3	Jägarna 2	506 625	48 224 747	SF Film	2011-09-02	Sverige
4	Trassel	506 233	47 946 994	Walt Disney	2011-02-04	JSA
5	Änglagård - tredje gången gillt	496 268	41 577 989	SF Film	2010-12-25	Sverige
6	Bilar 2	464 763	42 224 076	Walt Disney	2011-08-05	JSA
7	The King's Speech	392 677	34 188 771	SF Film	2011-02-04	Storbritannien
8	Hur många lingon finns det i världen	374 663	31 451 768	SF Film	2011-03-18	Sverige
9	Baksmällan del II	364 631	35 563 864	Warner (Fox)	2011-05-25	JSA
10	Smurfarna	315 827	29 938 767	Sony (Walt Disney)	2011-09-02	JSA
11	Svinalängorna	287 965	23 433 337	Nordisk Film	2010-12-10	Sverige
12	Transformers 3	270 153	34 314 105	JIP / Paramount	2011-06-29	JSA
13	Bridesmaids	265 204	24 788 960	JIP / Universal	2011-07-22	JSA
14	Tintins äventyr: Enhörningens hemlighet	264 290	30 881 556	Sony (Walt Disney)	2011-10-28	JSA
15	Åsa-Nisse - välkom to Knohult	256 824	21 332 024	Nordisk Film	2011-02-11	Sverige
16	Narnia: Kung Caspian och skeppet Gryningen	244 085	25 279 991	20th Century Fox	2010-12-25	JSA
17	Kung Fu Panda 2	241 374	23 163 391	JIP / Paramount	2011-06-08	JSA
18	Fast & Furious 5	225 257	22 144 737	JIP / Universal	2011-05-04	JSA
19	Apomas planet: (r)evolution	193 669	18 214 876	20th Century Fox	2011-08-17	JSA
20	The Tourist	189 865	16 412 702	Sony (Walt Disney)	2011-01-05	JSA
21	Rio	188 345	17 862 201	20th Century Fox	2011-04-08	JSA
22	Black Swan	173 267	15 058 781	20th Century Fox	2011-03-04	JSA
23	Hotell Gyllene Knorren - filmen	162 494	12 347 803	SF Film	2011-02-23	Sverige
24	True Grit	137 183	12 601 745	JIP / Paramount	2011-02-18	JSA
25	Super 8	130 655	12 260 835	JIP / Paramount	2011-06-17	JSA