

Statistikrapport 2014-8

Augusti och sommaren (juni – augusti) 2014

*Framtagen av:
Anna Sardelis
Analytiker, Analys & statistik
2014-09-24*

Ny period för redovisning

Från och med januari 2014 har vi övergått till att redovisa besök och intäkter liksom övriga uppgifter per kalendermånad och kalenderår. Tidigare redovisningar har följt indelningen i spelperioder. De tidigare använda spelperioderna utgår från biografernas spelveckor som sträcker sig från fredag till torsdag och som inte följer kalendermånader eller kalenderår.

En följd av denna förändring är att jämförelser över tid främst kommer att göras för de fem senaste åren. Orsaken är att den information som vår redovisning bygger på inte gör det möjligt att utgå från kalendermånad och kalenderår för tiden före 2008. Då avsteg från detta görs kommer det att anges.

I den statistikfunktion som finns på www.sfi.se/statistik, vilken uppdateras i samband med publiceringen av månadsrapporterna, har vi dock valt att behålla den tidigare indelningen. Det gör vi för att även i fortsättningen kunna tillgängliggöra den information vi har om biografstatistik i digital form sedan 2001. Det innebär dock att summeringen för spelår och spelperioder skiljer sig i viss utsträckning från den som redovisas här för kalenderår och kalendermånad.

Augusti

Besök

Besök 2014	Besök 2013	Besök 2012	Diff. 14/13	14/13 i %	Diff. 14/12	14/12 i %
1 178 320	1 329 632	1 424 160	-151 312	-11,4%	-245 840	-17,3%

Under augusti månad gjordes drygt 1 178 300 biobesök. Det är drygt 11 procent färre än samma månad förra året och 17 procent färre än 2012. Det är de lägsta besökssiffrorna för augusti de senaste fem åren och ligger drygt 9 procent under snittet.

Film från USA stod för knappt 75 procent av besöken under augusti, medan svensk film stod för drygt 9 procent. Knappt 36 procent av besöken under augusti gällde 3D-film.

Mest sedda film under augusti var *Guardians of the Galaxy* (Walt Disney, premiär 2014-08-01) följt av *Draktränaren 2* (20th Century Fox, premiär 2014-07-04) och *Teenage Mutant Ninja Turtles* (Paramount(UIP), premiär 2014-08-08).

Utbudet

Totalt premiärsattes 25 långfilmer under augusti, fem av dessa var svenska. Av de övriga var åtta från USA, fyra från Frankrike respektive Storbritannien, samt en vardera från Irland, Kanada, Tchad och Tyskland. Antalet premiärsatta filmer under månaden var två färre än 2013, men även då fanns fem svenska filmer bland augustipremiärerna.

Fem av de premiärsatta filmerna visades i 3D, för *Guardians of the Galaxy* som var månadens mest sedda film var 68 procent av besöken på 3D-versionen.

Bruttobiljettintäkter

Intäkter 2014	Intäkter 2013	Intäkter 2012	Diff. 14/13	14/13 i %	Diff. 14/12	14/12 i %
123 394 179	130 711 717	145 605 927	-7 317 538	-5,6%	-22 211 748	-15,3%

Bruttobiljettintäkterna för biograferna uppgick under augusti till drygt 123 miljoner kronor vilket är nära 6 procent lägre än intäkterna 2013, och drygt 15 procent lägre än 2012.

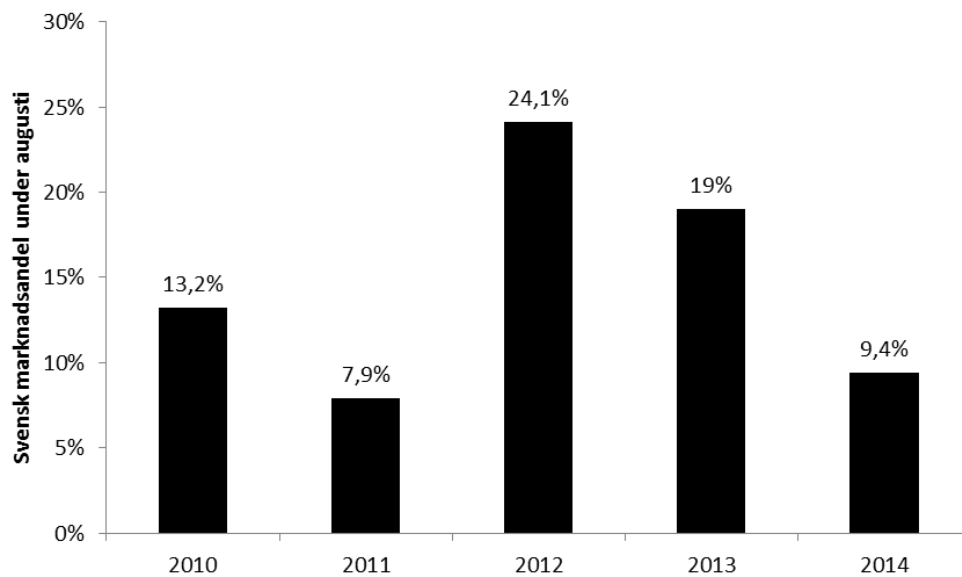
Besök och marknadsandel för svensk film

Besök 2014	Besök 2013	Besök 2012	Diff. 14/13	14/13 i %	Diff. 14/12	14/12 i %
110 353	252 393	343 375	-142 040	-56,3%	-233 022	-67,9%

Under augusti gjordes drygt 110 000 besök på svensk film vilket är drygt 56 procent färre än förra året och ca 68 procent färre än 2012. Förra året hade lika många svenska filmer premiär under augusti, bland dessa hade främst *Snabba Cash – Livet Deluxe* (Nordisk Film, premiär 2013-08-30) och *Hur många kramar finns det i världen* (SF Film, premiär 2013-08-16) många besök. 2012 hade bara två svenska filmer premiär under augustimånaden, *Snabba Cash II* (Nordisk Film, premiär 2012-08-17) och *Searching for*

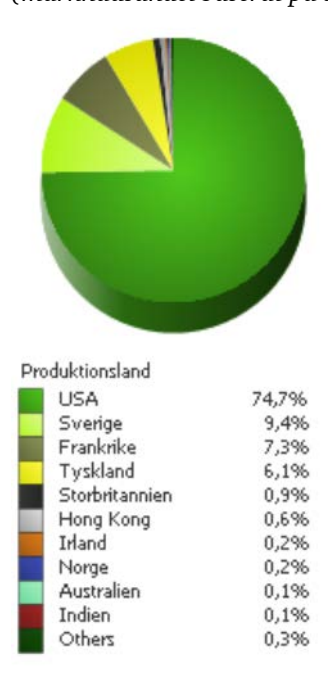
Sugar Man (NonStop Entertainment, premiär 2012-08-24) men båda dessa hade höga besökssiffror. Antalet besök ger en svensk marknadsandel för månaden på 9,4 procent, vilket är den lägsta sedan 2011.

Turist (TriArt Film AB, premiär 2014-08-15) var den mest sedda svenska filmen och den sjätte mest sedda filmen totalt under augusti med drygt 62 000 besök, följt av *Medicinen* (SF Film, premiär 2014-08-29) och *Bamse och tjuvstaden* (Nordisk Film, premiär 2014-01-17).



Marknadsandel per produktionsland i augusti

(marknadsandel baserat på antalet besök)



Sommaren (juni – augusti)

Besök

Besök 2014	Besök 2013	Besök 2012	Diff. 14/13	14/13 i %	Diff. 14/12	14/12 i %
2 866 981	3 475 544	3 924 165	-608 563	-17,5%	-1 057 184	-26,9%

Under sommaren (juni–augusti) gjordes knappt 2,9 miljoner besök. Det är nära 18 procent färre än samma period förra året och 27 procent färre än 2012. Det är drygt 600 000 färre besök än snittet för de senaste fem åren och den klart sämsta sommaren denna period. Alla tre månaderna var sämre än motsvarande månad de senaste fem åren. De låga publiksiffrorna är en kombination av att de mest publikdragande filmerna sågs av färre än tidigare år, de 25 mest sedda filmerna sågs av 500 000 färre denna sommar än förra, och att bara en svensk film hade premiär under juni och juli.

Den mest sedda filmen under sommaren var *Draktränaren 2* (20th Century Fox, premiär 2014-07-04) som sågs av drygt 350 000 under perioden. Därefter följer *Guardians of the Galaxy* (Walt Disney, premiär 2014-08-01) med drygt 260 000 besök samt *Apornas planet: Uppgårelsen* (20th Century Fox, premiär 2014-07-18) och *22 Jump Street* (Sony(UIP), premiär 2014-06-13) som båda sågs av drygt 230 000.

Besöksutveckling per ortstyp (över/under 30 000 invånare)¹

Ortstyp	Besök 2014	Besök 2013	Besök 2012	Diff. 14/13	14/13 i %	Diff. 14/12	14/12 i %
30000 eller fler	2 455 705	2 953 543	3 343 217	-497 838	-16,9%	-887 512	-26,5%
Under 30000	411 276	522 001	580 948	-110 725	-21,2%	-169 672	-29,2%

Minskningen av antalet besök under sommaren jämfört med såväl 2013 som 2012 är relativt sett större på mindre orter, dvs. de med färre än 30 000 invånare. På de mindre orterna gjordes det drygt 21 procent färre besök hittills i år än samma period förra året. En möjlig förklaring till att biobesöken minskade mer på mindre orter är avsaknaden av svenska premiärer under sommaren. Svensk film lockar relativt sett ofta fler besök på mindre orter. Om vi istället för ortsstorlek jämför avgiftspliktiga och avgiftsbefriade biografer kan vi konstatera att det är de avgiftspliktiga, vilka i större utsträckning finns på större orter, som har minskat mest relativt sett.

Utbudet

Totalt 46 långfilmer har haft premiär under sommaren. Av dessa var 6 svenska uppdelat på 3 spelfilmer och 3 dokumentärer, 5 av dem hade premiär i augusti. 22 av filmerna kom från USA, 15 från Europa och tre från övriga länder. Det totala antalet premiärsatta filmer under perioden är åtta färre än förra året, men sex fler än 2012 och lika många som 2010 och 2011. Förändringen sommaren 2014 beror framför allt på färre filmer från USA och Sverige, medan antalet filmer från Europa och övriga världen är relativt konstant.

¹ För att belysa skillnader mellan biografer på mindre respektive större orter redovisar vi sedan i mars 2013 besöksstatistik för orter med 30 000 eller fler invånare respektive under 30 000 invånare, i stället för som tidigare för avgiftspliktiga respektive avgiftsbefriade biografer.

10 av de premiärsatta filmerna visades i 3D, vilket är två fler än 2013. De tre mest sedda filmerna under sommaren var alla filmer som också visades i 3D.

Fyra dokumentärfilmer hade premiär under sommaren, samtliga i augusti: *Om våld* (Folkets Bio, premiär 2014-08-15), *Franska för nybörjare* (Folkets Bio, premiär 2014-08-22), *Camelen* (Folkets Bio, premiär 2014-08-22) och *Vive la France* (Folkets Bio, premiär 2014-08-31).

Bruttobiljettintäkter

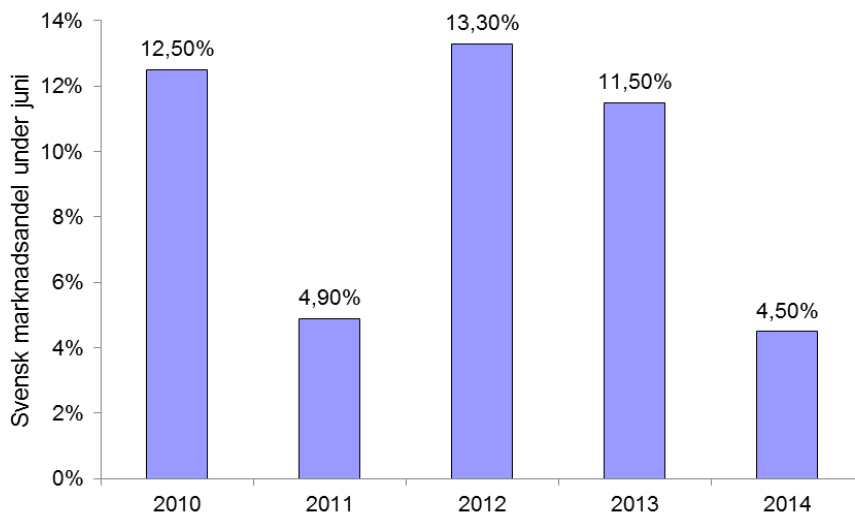
Intäkter 2014	Intäkter 2013	Intäkter 2012	Diff. 14/13	14/13 i %	Diff. 14/12	14/12 i %
302 076 501	349 440 660	410 711 803	-47 364 159	-13,6%	-108 635 302	-26,5%

Biografernas bruttobiljettintäkter uppgick under sommaren till drygt 302 miljoner kronor. Det är 14 procent lägre än under samma period förra året och 26 procent lägre än 2012.

Besök och marknadsandel för svensk film

Besök 2014	Besök 2013	Besök 2012	Diff. 14/13	14/13 i %	Diff. 14/12	14/12 i %
129 096	400 323	520 992	-271 227	-67,8%	-391 896	-75,2%

Efter en mycket bra inledning på året och en nedgång under andra kvartalet, fortsatte tappet för svensk film under sommaren. Drygt 129 000 besök denna period gällde svensk film vilket är 68 procent färre än föregående år och 75 procent färre än 2012. Det ger en svensk marknadsandel under sommarmånaderna på 4,5 procent, vilket är klart lägre än de föregående åren och i nivå med 2011.

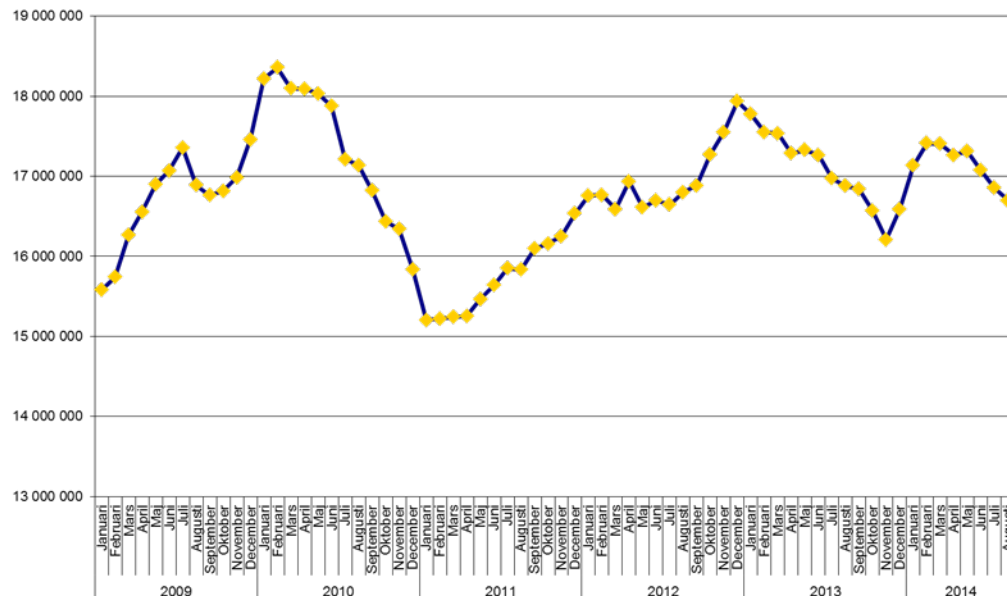


De två mest sedda svenska filmerna under sommarmånaderna hade premiär under augusti. *Turist* (TriArt, premiär 2014-08-15) som lockade drygt 62 000 besökare under augusti, följd av *Medicinen* (SF Film, premiär 2014-08-29) som hann ses av 36 000 i augusti. Tredje mest sedda film är *Bamse och tjuvstaden* (Nordisk Film, premiär 2014-01-17) som sågs av drygt 16 500 under sommaren.

Biobesök månad per månad

Månad	Besök 2014	Besök 2013	Besök 2012	Diff. 14/13	14/13 i %	Diff. 14/12	14/12 i %
01 - Januari	2 479 542	1 932 311	2 096 759	547 231	28,3%	382 783	18,3%
02 - Februari	1 659 482	1 381 643	1 602 054	277 839	20,1%	57 428	3,6%
03 - Mars	1 161 444	1 170 084	1 190 575	-8 640	-0,7%	-29 131	-2,4%
04 - April	913 277	1 050 630	1 299 452	-137 353	-13,1%	-386 175	-29,7%
05 - Maj	908 645	861 811	817 704	46 834	5,4%	90 941	11,1%
06 - Juni	723 984	964 362	1 027 438	-240 378	-24,9%	-303 454	-29,5%
07 - Juli	964 677	1 181 550	1 472 567	-216 873	-18,4%	-507 890	-34,5%
08 - Augusti	1 178 320	1 329 632	1 424 160	-151 312	-11,4%	-245 840	-17,3%

Rullande 12 månader



För att kontinuerligt kunna jämföra aktuella besöksdata med tidigare publicerad årsstatistik ackumuleras löpande de senaste tolv kalendermånaderna. Besöken för den senaste 12-månadersperioden uppgår per augusti 2014 till 16 696 61.

Topplistor 2014²

Mest sedda svenska filmer – augusti

Ranking	Titel	Besök	Intakter	Besök totalt	Distributör	Biopremiär	Huvudproduktionsland
1	Turist	62 049	5 990 035	62 049	TriArt Film AB	2014-08-15	Sverige
2	Medicinen	36 553	3 526 181	36 553	SF Film	2014-08-29	Sverige
3	Barnse och tjuvstaden	7 012	559 727	304 465	Nordisk Film	2014-01-17	Sverige
4	Alfons och Milla	1 555	63 147	30 748	Folkets Bio	1998-09-04	Sverige
5	Om våld	971	79 690	971	Folkets Bio	2014-08-15	Sverige
6	Hemma	670	60 357	4 131	Movieboosters AB	2014-07-11	Sverige
7	Camelen	579	43 372	579	Folkets Bio	2014-08-22	Sverige
8	Freak Out!	330	23 620	2 403	Folkets Bio	2014-04-25	Sverige
9	Godheten	144	10 860	8 219	Folkets Bio	2013-02-15	Sverige
10	Stockholm Stories	90	6 545	7 631	SF Film	2014-03-07	Sverige

Mest sedda filmer – augusti

Ranking	Titel	Besök	Intakter	Besök totalt	Distributör	Biopremiär	Huvudproduktionsland
1	Guardians of the Galaxy	262 523	31 269 527	262 523	Walt Disney	2014-08-01	USA
2	Draktränaren 2	95 080	9 064 016	350 205	20th Century Fox	2014-07-04	USA
3	Teenage Mutant Ninja Turtles	94 465	10 453 232	94 465	Paramount (UIP)	2014-08-08	USA
4	Apornas planet: Uppgörelsen	83 907	9 740 783	232 453	20th Century Fox	2014-07-18	USA
5	Pettson & Findus - Rolligheter	70 993	6 118 333	70 993	SF Film	2014-08-01	Tyskland
6	Turist	62 049	5 990 035	62 049	TriArt Film AB	2014-08-15	Sverige
7	Lucy	59 489	6 102 601	59 489	Universal (UIP)	2014-08-22	Frankrike
8	Flygplan 2: Räddningstjänsten	49 979	4 729 794	49 979	Walt Disney	2014-08-29	USA
9	Sex Tape	48 493	4 829 542	74 547	Sony (UIP)	2014-07-25	USA
10	The Expendables 3	38 426	4 057 396	38 426	Noble Entertainment	2014-08-13	USA
11	Medicinen	36 553	3 526 181	36 553	SF Film	2014-08-29	Sverige
12	22 Jump Street	31 622	3 164 838	230 461	Sony (UIP)	2014-06-13	USA
13	För eller senare exploderar jag	23 638	2 457 114	171 149	20th Century Fox	2014-06-22	USA
14	Into the Storm	22 683	2 263 185	22 683	Warner (Fox)	2014-08-13	USA
15	Srårkryp: Långfilmen	22 450	2 136 653	22 450	Studio Scoop	2014-08-15	Frankrike
16	Transformers 4: Age of Extinction	20 774	2 545 717	168 086	Paramount (UIP)	2014-07-10	USA
17	Hercules: The Thracian Wars	19 723	2 196 705	36 862	SF Film	2014-07-25	USA
18	The Purge: Anarchy	19 087	1 917 037	22 348	Universal (UIP)	2014-07-30	USA
19	Magic in the Moonlight	18 393	1 750 164	18 393	Scanbox Entertainment	2014-08-22	USA
20	Sånger från Manhattan	9 238	901 401	16 599	SF Film	2014-07-18	USA
21	Rio 2	7 411	668 094	250 828	20th Century Fox	2014-04-11	USA
22	Sin City: A Dame to Kill For	7 101	818 655	7 101	SF Film	2014-08-29	USA
23	Barnse och tjuvstaden	7 012	559 727	304 465	Nordisk Film	2014-01-17	Sverige
24	Stilla liv	6 877	583 107	9 103	Folkets Bio	2007-06-01	Hong Kong
25	Maleficent	6 311	673 180	192 422	Walt Disney	2014-05-28	USA

² Kolumnen **Besök period** redovisar antal besök under augusti 2014 medan **Besök totalt** redovisar filmens totala antal besök sedan premiär till och med sista augusti 2014. För filmer med premiär före 2001 saknas uppgifter om totala antalet besök i denna sammanställning.

Mest sedda svenska filmer sommaren 2014

Ranking	Titel	Besök	Intäkter	Besök totalt	Distributör	Biopremiär	Huvudproduktionsland
1	Turist	62 049	5 990 035	62 049	TriArt Film AB	2014-08-15	Sverige
2	Medicinen	36 553	3 526 181	36 553	SF Film	2014-08-29	Sverige
3	Barnse och Ljvstaden	16 582	1 316 359	305 179	Nordisk Film	2014-01-17	Sverige
4	Aifons och Milla	4 433	181 241	-	Folkets Bio	1998-09-04	Sverige
5	Hemma	4 131	384 302	4 131	Movieboosters AB	2014-07-11	Sverige
6	Freak Out!	1 033	76 630	2 499	Folkets Bio	2014-04-25	Sverige
7	Om våld	971	79 690	971	Folkets Bio	2014-08-15	Sverige
8	Camelen	579	43 372	579	Folkets Bio	2014-08-22	Sverige
9	Foodies	396	35 815	396	TriArt Film AB	2014-05-23	Sverige
10	Hundraåringen som klev ut genom fönstret	377	22 819	1 566 272	Walt Disney	2013-12-25	Sverige
11	Losers	365	31 675	644	Lucky Dogs AB	2014-05-30	Sverige
12	Godheten	144	10 860	8 272	Folkets Bio	2013-02-15	Sverige
13	Monica Z	126	9 905	544 379	SF Film	2013-09-13	Sverige
14	Återträffen	109	8 670	178 447	TriArt Film AB	2013-11-15	Sverige
15	Stockholm Stories	101	7 755	7 631	SF Film	2014-03-07	Sverige

Mest sedda filmer totalt sommaren 2014

Ranking	Titel	Besök	Intäkter	Besök totalt	Distributör	Biopremiär	Huvudproduktionsland
1	Draktränaren 2	350 205	34 308 637	350 205	20th Century Fox	2014-07-04	USA
2	Guardians of the Galaxy	262 523	31 269 527	262 523	Walt Disney	2014-08-01	USA
3	Apornas planet: Uppgörelsen	232 453	27 442 697	232 453	20th Century Fox	2014-07-18	USA
4	22 Jump Street	230 461	23 264 130	230 461	Sony (Walt Disney)	2014-06-13	USA
5	Fört eller senare exploderar jag	171 149	17 635 495	171 149	20th Century Fox	2014-06-22	USA
6	Transformers 4: Age of Extinction	168 086	21 342 413	168 086	Paramount (UIP)	2014-07-10	USA
7	Maleficent	145 428	15 646 018	145 428	Walt Disney	2014-05-28	USA
8	Edge of Tomorrow	102 970	11 756 324	102 970	Warner (Fox)	2014-06-05	USA
9	Teenage Mutant Ninja Turtles	94 465	10 453 232	94 465	Paramount (UIP)	2014-08-08	USA
10	X-Men: Days of Future Past	86 785	10 075 178	86 785	20th Century Fox	2014-05-23	USA
11	Sex Tape	74 547	7 447 071	74 547	Sony (Walt Disney)	2014-07-25	USA
12	Pettson & Findus - Roligheter	70 993	6 118 333	70 993	SF Film	2014-08-01	Tyskland
13	Turist	62 049	5 990 035	62 049	TriArt Film AB	2014-08-15	Sverige
14	Lucy	59 489	6 102 601	59 489	Universal (UIP)	2014-08-22	Frankrike
15	Flygplan 2: Räddningsjanssten	49 979	4 729 794	49 979	Walt Disney	2014-08-29	USA
16	Rio 2	49 698	4 642 594	49 698	20th Century Fox	2014-04-11	USA
17	Bad Neighbours	38 757	3 824 506	38 757	Universal (UIP)	2014-05-09	USA
18	The Expendables 3	38 426	4 057 396	38 426	Noble Entertainment	2014-08-13	USA
19	A Million Ways to Die in the West	37 315	3 709 591	37 315	Universal (UIP)	2014-05-29	USA
20	Hercules: The Thracian Wars	36 862	4 158 105	36 862	SF Film	2014-07-25	USA
21	Medicinen	36 553	3 526 181	36 553	SF Film	2014-08-29	Sverige
22	Deliver Us from Evil	32 336	3 248 953	32 336	Sony (Walt Disney)	2014-07-02	USA
23	Grace of Monaco	28 013	2 522 316	28 013	Scanbox Entertainment	2014-05-23	Frankrike
24	Divergent	25 816	2 744 731	25 816	Nordisk Film	2014-04-30	USA
25	Into the Storm	22 683	2 263 185	22 683	Warner (Fox)	2014-08-13	USA