

Statistikrapport 2011-5

# Juli samt ackumulerat 2011

Framtagen av:

Thomas Bryntesson (Statistikansvarig)

2011-09-09

# Nya "perioder" för att få bättre jämförelser

Tidigare har vi redovisat biografstatistiken baserat på spelperiod. Spelperioderna sträcker sig från fredagen närmast kalendermånadens början till torsdagen närmast slutet av densamma. Detta gör dock att spelperioderna innehåller olika antal spelveckor under olika år. Vid en jämförelse i ett längre perspektiv tillkommer en problematiken med att man inte tittar på jämförbara perioder. Under hösten 2010 tog vi fram ett alternativt sätt att redovisa biografstatistiken. Istället för att låta antalet spelveckor variera under olika år bestämde vi att en viss spelperiod har ett fast antal spelveckor. Detta tog vi fram genom att titta på hur fördelningen hade sett ut under 2000-talet. Denna variabel, som vi kallar "Spelperiod – fast" kommer vi att använda oss av i våra statistikrapporter under året.

Fördelning av spelveckor per "Spelperiod – fast":

Januari: 5

Februari: 4

Mars: 4

April: 4

Maj: 5

Juni: 4

Juli: 5

Augusti: 4

September: 4

Oktober: 5

November: 4

December: 4/5 (beroende på om året består av 52 eller 53 spelveckor)

## Juli

Biobesöken uppgick till 1 621 215 under juli 2011. Detta är en uppgång med 7,5 procent jämfört med samma period 2010 samt en minskning om 25,9 procent jämfört med motsvarande period 2009. Juli 2011 är dock den fjärde bästa juli-perioden under 2000-talet (slaget av 2009, 2008 och 2007) och ligger 9 procent högre än genomsnittet för jämförbara perioder de tio senaste åren (1 491 357).

Under perioden uppgick bruttobiljettintäkterna till 177 956 121 SEK, vilket är upp 23,9 procent jämfört med samma period 2010, men en minskning om 3,4 procent jämfört med samma period 2009.

3D-visningarna stod för 44,9 procent av besöken och 52,7 procent av bruttobiljettintäkterna. Detta är de högsta nivåer som konstaterats hitintills och de enda som ligger någorlunda i närheten av årets maj-siffror (med 35,6 respektive 42,6 procent). *Harry Potter och dödsrelikerna, del 2* (Fox/Warner, premiär 2011-07-13) var den mest sedda 3D-filmen under perioden.

Besöken på svensk film uppgick till 72 676 under juli, vilket är en minskning med 57,2 procent jämfört med förra årets 169 804. Samtidigt minskade den svenska andelen till 4,5 procent jämfört med 11,3 procent 2010. En svensk långfilm premiärsattes under perioden, *Kyss mig* (Nordisk Film, premiär 2011-07-29).

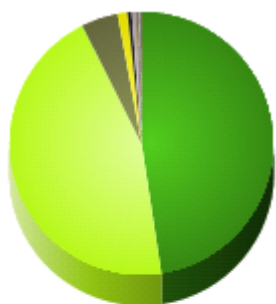
## Besök

Besök 2011	Besök 2010	Besök 2009	Diff. 11/10	11/10 i %	Diff. 11/09	11/09 i %
1 621 215	1 507 879	2 187 141	113 336	7,5%	-565 926	-25,9%

## Bruttobiljettintäkter

Intäkter 2011	Intäkter 2010	Intäkter 2009	Diff. 11/10	11/10 i %	Diff. 11/09	11/09 i %
177 956 121	143 949 471	199 816 223	34 006 650	23,6%	-21 860 102	-10,9%

## Marknadsandel per produktionsland



Produktionsland	Andel
USA	47,6%
Storbritannien	45,0%
Sverige	4,5%
Frankrike	1,2%
Italien	0,5%
Danmark	0,5%
Grekland	0,2%
Spanien	0,2%
Kanada	0,1%
Övriga	0,2%

## Avgiftspliktiga kontra avgiftsbefriade biografier<sup>3</sup>

### Avgiftspliktiga biografier

Besök 2011	Besök 2010	Besök 2009	Diff. 11/10	11/10 i %	Diff. 11/09	11/09 i %	% 2011	% 2010	% 2009
1 532 757	1 434 512	2 054 767	98 245	6,8%	-522 010	-25,4%	94,5%	95,1%	93,9%

### Avgiftsbefriade biografier

Besök 2011	Besök 2010	Besök 2009	Diff. 11/10	11/10 i %	Diff. 11/09	11/09 i %	% 2011	% 2010	% 2009
88 458	73 367	132 374	15 091	20,6%	-43 916	-33,2%	5,5%	4,9%	6,1%

<sup>3</sup> Enligt gällande Filmavtal ska biografägare (anordnare av biograf föreställning) betala in en avgift till Svenska Filminstitutet motsvarande tio procent av bruttobiljettintäkten. Salonger som anordnar högst fem föreställningar i veckan utöver barnmatinéer behöver inte betala in denna avgift. De senare biograferna är alltså avgiftsbefriade, medan övriga biografier är avgiftspliktiga.

# Akkumulerat 2011

Akkumulerat januari–juli uppgick biobesöken till 9 496 308. Detta är en nedgång med 1,4 procent jämfört med 2010, och en nedgång med 3,8 procent jämfört med 2009. 2011 års siffra ligger 3,7 procent över genomsnittet för de senaste tio åren (2001-2010) som uppgår till 9 158 490.

Akkumulerat uppgick bruttobiljettintäkterna till 906 282 913 SEK, vilket var 1,0 procent högre än 2010, och 4,8 procent högre än 2009.

Andelen för 3D av de totala besöken låg på 26,1 procent, jämfört med 12,8 procent under 2010 motsvarande period.

*Harry Potter och dödsrelikerna, del 2* (Warner, premiär 2011-07-13) är den mest sedda filmen hitintills under året, följd av *Pirates of the Caribbean: I främmande farvatten* (Walt Disney, premiär 2011-05-18) och *Trassel* (Walt Disney, premiär 2011-02-04).

Under perioden uppgick besöken på svensk film till 1 935 869, vilket är 20,4 procent av de totala biobesöken. De faktiska besöken på svensk film ligger 1,4 procent under 2010 års och 5 procent högre än genomsnittet för de senaste tio åren (2001-2010).

De svenska filmer som lockat flest biobesökare hitills under året är *Änglagård – tredje gången gillt* (SF Film, premiär 2010-12-25) och *Hur många lingon finns det i världen* (SF Film, premiär 2011-03-18). Totalt återfinns fyra titlar på Topp 10. Utöver tidigare nämnda filmer är det *Svinalängorna* (Nordisk Film, premiär 2010-12-10) och *Åsa-Nisse – välkom to Knohult* (Nordisk Film, premiär 2011-02-11).

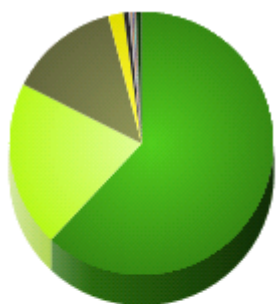
## Besök

Besök 2011	Besök 2010	Besök 2009	Diff. 11/10	11/10 i %	Diff. 11/09	11/09 i %
9 496 308	9 630 759	9 866 700	-134 451	-1,4%	-370 392	-3,8%

## Bruttobiljettintäkter

Intäkter 2011	Intäkter 2010	Intäkter 2009	Diff. 11/10	11/10 i %	Diff. 11/09	11/09 i %
906 282 913	897 043 808	864 471 816	9 239 105	1,0%	41 811 097	4,8%

## Marknadsandel per produktionsland



Produktionsland	Andel (%)
USA	62,0%
Sverige	20,4%
Storbritannien	13,5%
Frankrike	1,9%
Danmark	0,7%
Belgien	0,3%
Japan	0,2%
Spanien	0,2%
Kanada	0,1%
Norge	0,1%
Övriga	0,6%

## Avgiftspliktiga kontra avgiftsbefriade biografer<sup>3</sup>

### Avgiftspliktiga biografer

Besök 2011	Besök 2010	Besök 2009	Diff. 11/10	11/10 i %	Diff. 11/09	11/09 i %	% 2011	% 2010	% 2009
8 719 012	8 986 486	9 104 035	-267 474	-3,0%	-385 023	-4,2%	91,8%	93,3%	92,3%

### Avgiftsbefriade biografer

Besök 2011	Besök 2010	Besök 2009	Diff. 11/10	11/10 i %	Diff. 11/09	11/09 i %	% 2011	% 2010	% 2009
777 296	644 273	762 665	133 023	20,6%	14 631	1,9%	8,2%	6,7%	7,7%

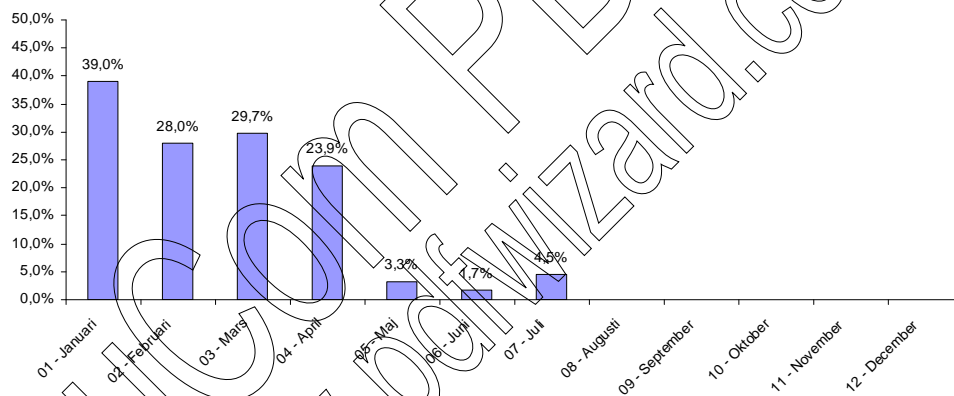
<sup>3</sup> Enligt gällande Filmavtal ska biografägare (anordnare av biograf föreställning) betala in en avgift till Svenska Filminstitutet motsvarande tio procent av bruttobiljettintäkten. Salonger som anordnar högst fem föreställningar i veckan utöver barnmatinéer behöver inte betala in denna avgift. De senare biograferna är alltså avgiftsbefriade, medan övriga biografer är avgiftspliktiga.



## Månad för månad

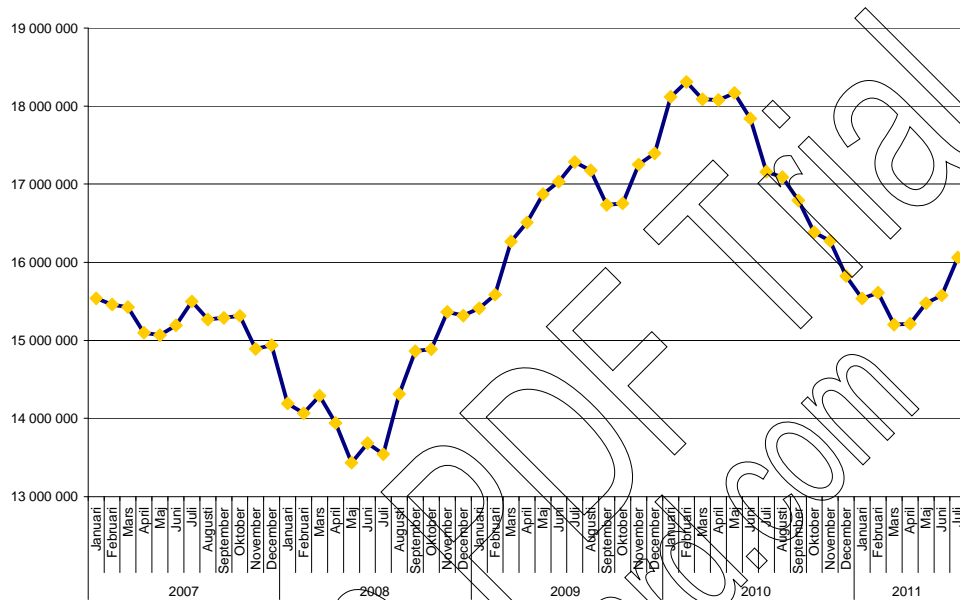
Spelperiod - fast	Besök 2011	Besök 2010	Besök 2009	Diff. 11/10	11/10 i %	Diff. 11/09	11/09 i %
01 - Januari	1 948 987	2 614 782	1 882 773	-665 795	-25,5%	66 214	3,5%
02 - Februari	1 661 942	1 670 092	1 500 281	-8 150	-0,5%	161 661	10,8%
03 - Mars	1 230 867	1 176 698	1 387 371	54 169	4,6%	-156 504	-11,3%
04 - April	903 718	893 776	904 844	9 942	1,1%	-1 126	-0,1%
05 - Maj	1 270 882	1 006 113	1 085 208	264 769	26,3%	185 674	17,1%
06 - Juni	858 697	761 419	919 082	97 278	12,8%	-60 385	-6,6%
07 - Juli	1 621 215	1 507 879	2 187 141	113 336	7,5%	-565 926	-25,9%

## Svensk marknadsandel





# Rullande 12-månader



För att löpande kunna jämföra aktuella besöksdata med tidigare publicerad årsstatistik ackumuleras löpande de senaste tolv månaderna ihop. Rullande 12-månader per juli 2011 uppgick till 16 060 243.





Svenska  
Filminstitutet

# Topplistor

## Mest sedda svenska filmer – juli

Ranking	Svensk premiärtitel	Besök	Intäkter	Distributör	Biopremiär	Huvudproduktionsland
-		72 676	6 421 355			
1	Kronjuvelerna	57 998	5 216 243	Nordisk Film	2011-06-29	Sverige
2	Kyss mig	8 760	809 247	Nordisk Film	2011-07-29	Sverige
3	Var inte rädd Långa Farbrorn	2 060	121 375	Nordisk Film	2011-01-14	Sverige
4	Hur många lingon finns det i världen	978	74 128	SF Film	2011-03-18	Sverige
5	Kokvinnorna	894	57 005	Folkets Bio	2011-02-18	Sverige
6	Petson & Findus - glömligheter	566	44 506	SF Film	2009-03-13	Sverige
7	Jussi i våra hjärtan	257	17 620	Folkets Bio	2011-03-02	Sverige
8	The Black Power Mixtape 1967-1975	242	17 300	Folkets Bio	2011-04-01	Sverige
9	Svinlångorna	195	14 540	Nordisk Film	2010-12-10	Sverige
10	Framtidens melodi	99	6 050	Folkets Bio	2011-06-10	Sverige
11	Ånglagård - tredje gången gillt	83	6 640	SF Film	2010-12-25	Sverige
12	Du är inte klok Madicken	76	4 560	SF Film		Sverige
13	Asa-Nisse - välkom to Knohult	67	5 140	Nordisk Film	2011-02-11	Sverige
14	Färdokument 1979	43	3 440	SF Film	1979-12-24	Sverige
15.5	Himlen är oskyldigt blå	42	3 360	Nordisk Film	2010-10-15	Sverige
15.5	Hotell Gyllene Knorren - filmen	42	3 370	SF Film	2011-07-23	Sverige
17	Cornelis	40	3 147	SF Film	2010-11-12	Sverige
18	Aprikoser, Aston & Vinga	36	720	Folkets Bio	2008-01-19	Sverige
19	Vem?	35	1 200	Folkets Bio	2010-09-24	Sverige
20	Smultronstället	32	2 620	SF Film	1957-12-26	Sverige
22	Emil i Lönneberga	25	1 500	SF Film	1971-12-04	Sverige
22	Pippi Långstrump på de sju haven	25	1 680	SF Film	1970-01-24	Sverige
23	Bang och världshistorien	24	960	Folkets Bio	2006-03-08	Sverige
24	Flickan	21	1 680	Scanbox Entertainment	2009-09-04	Sverige
25	Sound of Noise	14	1 150	Nordisk Film	2010-12-25	Sverige

## Mest sedda filmer – juli

Ranking	Svensk premiärtitel	Besök	Intäkter	Distributör	Biopremiär	Huvudproduktionsland
-		1 621 215	177 956 121			
1	Harry Potter och dödsrelikerna: del 2	717 172	95 704 920	Warner/Fox	2011-07-13	Storbritannien
2	Transformers 3	206 478	26 143 184	JIP / Paramount	2011-06-29	USA
3	Bridesmaids	90 720	8 558 861	JIP / Universal	2011-07-22	USA
4	Kung Fu Panda 2	79 878	7 510 931	JIP / Paramount	2011-06-08	USA
5	Pirates of the Caribbean: I främmande farvatten	67 119	7 523 470	Walt Disney	2011-05-18	USA
6	Bad Teacher	65 313	6 704 037	Sony (Walt Disney)	2011-06-25	USA
7	Poppers pingviner	62 580	5 613 506	20th Century Fox	2011-07-06	USA
8	Kronjuvelerna	57 998	5 216 243	Nordisk Film	2011-06-29	Sverige
9	Bäcksmällan del 1	46 486	5 550 759	Warner (Fox)	2011-05-25	USA
10	Super8	49 814	4 648 500	JIP / Paramount	2011-06-17	USA
11	Grön Lantem	25 959	3 077 303	Warner (Fox)	2011-07-29	USA
12	Rio	17 129	1 389 650	20th Century Fox	2011-04-08	USA
13	Potiche - en fransk förfärd	16 004	1 330 742	Scanbox Entertainment	2011-07-15	Frankrike
14	X-Men: First Class	10 961	1 128 040	20th Century Fox	2011-06-03	USA
15	Härns	9 614	899 197	Sony (Walt Disney)	2011-07-06	USA
16	Kyss mig	8 760	809 247	Nordisk Film	2011-07-29	Sverige
17	La prima cosa bella	8 375	636 206	Folkets Bio	2011-07-01	Italien
18	Melancholia	7 976	767 823	Nordisk Film	2011-05-27	Danmark
19	Something Borrowed	7 589	709 884	SF Film	2011-06-17	USA
20	Harry Potter och dödsrelikerna: del 1	5 527	335 924	Warner (Fox)	2010-11-17	Storbritannien
21	Unknown	5 088	480 779	Warner (Fox)	2011-06-17	Storbritannien
22	Fast & Furious 5	4 869	482 968	JIP / Universal	2011-05-04	USA
23	The Tree of Life	4 253	409 127	SF Film	2011-05-27	USA
24	Beginners	3 698	321 335	SF Film	2011-07-08	USA
25	Dogtooth	3 400	271 242	Njutafilms	2011-06-10	Grekland



Svenska  
Filminstitutet

## Mest sedda svenska filmer – januari-juli

Ranking	Svensk premiärtitel	Besök	Intäkter	Distributör	Biopremiär	Huvudproduktionsland
-		1 936 573	156 163 554			
1	Änglagård - tredje gången gillt	495 632	41 549 565	SF Film	2010-12-25	Sverige
2	Hur många lingon finns det i världen	372 388	31 309 659	SF Film	2011-03-18	Sverige
3	Svinälångorna	287 276	23 403 317	Nordisk Film	2010-12-10	Sverige
4	Åsa-Nisse - välkom to Krohult	256 186	21 301 944	Nordisk Film	2011-02-11	Sverige
5	Hotell Gyllene Knorren - filmen	162 205	12 339 813	SF Film	2011-02-23	Sverige
6	Var inte rädd Långa Farbror	77 838	4 613 049	Nordisk Film	2011-01-14	Sverige
7	Kronjuvelema	64 792	5 831 433	Nordisk Film	2011-06-29	Sverige
8	Kokvinnorna	45 990	3 367 112	Folkets Bio	2011-02-18	Sverige
9	Cornelis	34 924	2 742 855	SF Film	2010-11-12	Sverige
10	Gränsen	24 402	2 105 549	CCV Entertainment AB	2010-01-28	Sverige
11	Himlen är oskyldigt blå	21 947	1 708 862	Nordisk Film	2010-10-15	Sverige
12	Kysst mig	8 760	809 247	Nordisk Film	2011-07-29	Sverige
13	Fyra år till	8 581	691 489	SF Film	2010-11-26	Sverige
14	Jussi i våra hjärtan	7 937	560 008	Folkets Bio	2011-02-02	Sverige
15	Sound of Noise	7 202	607 198	Nordisk Film	2010-12-25	Sverige
16	Alfons och pappa Åberg	5 400	191 805	Svenska Filminstitutet	1999-02-19	Sverige
17	I rymden finns inga känslor	4 713	315 893	SF Film	2010-09-03	Sverige
18	The Black Power Mixtape 1967-1975	4 212	307 147	Folkets Bio	2011-04-01	Sverige
19	Till det som är vackert	4 119	271 594	Nordisk Film	2010-10-22	Sverige
20	Petson & Findus - glömligheter	3 610	259 549	SF Film	2009-03-13	Sverige
21	Fotbollens sista proletärer	3 465	277 232	Svenska Grammfonostudion	2011-01-04	Sverige
22	Kalas, Alfons!	3 350	117 640	Svenska Filminstitutet	1998-02-27	Sverige
23	Var är Bus-Alfons?	3 343	116 607	Svenska Filminstitutet	2000-02-25	Sverige
24	Vem?	3 319	127 866	Folkets Bio	2010-09-24	Sverige
25	Jag är min egen Dolly Parton	2 630	178 441	Folkets Bio	2011-03-11	Sverige

## Mest sedda filmer – januari-juli

Ranking	Svensk premiärtitel	Besök	Intäkter	Distributör	Biopremiär	Huvudproduktionsland
-		9 497 656	906 370 479			
1	Harry Potter och dödsrelikerna, del 2	717 172	86 704 920	Warner (Fox)	2011-07-13	Storbritannien
2	Pirates of the Caribbean: I främmande farvatten	700 174	82 636 925	Walt Disney	2011-05-18	JSA
3	Trassel	506 451	47 963 153	Walt Disney	2011-02-04	JSA
4	Änglagård - tredje gången gillt	495 632	41 549 565	SF Film	2010-12-25	Sverige
5	The King's Speech	389 369	34 007 421	SF Film	2011-02-04	Storbritannien
6	Hur många lingon finns det i världen	372 388	31 309 659	SF Film	2011-03-18	Sverige
7	Baksmällan del II	349 742	34 102 446	Warner (Fox)	2011-05-25	JSA
8	Svinälångorna	287 276	23 403 317	Nordisk Film	2010-12-10	Sverige
9	Åsa-Nisse - välkom to Krohult	256 186	21 301 944	Nordisk Film	2011-02-11	Sverige
10	Transformers 3	252 151	32 185 645	JIP / Paramount	2011-06-29	JSA
11	Narnia: Kung Caspian och skeppet Gryningen	243 815	26 248 617	20th Century Fox	2010-12-25	JSA
12	Fast & Furious 5	224 809	22 099 574	JIP / Universal	2011-05-04	JSA
13	Kung Fu Panda 2	214 686	21 015 911	JIP / Paramount	2011-06-08	JSA
14	The Tourist	189 882	16 414 062	Sony (Walt Disney)	2011-01-05	JSA
15	Rip	180 820	17 297 193	20th Century Fox	2011-04-08	JSA
16	Black Swan	171 708	14 971 138	20th Century Fox	2011-03-04	JSA
17	Hotell Gyllene Knorren - filmen	162 205	12 339 813	SF Film	2011-02-23	Sverige
18	True Grit	137 079	12 595 285	JIP / Paramount	2011-02-18	JSA
19	Sanctum	126 217	13 418 869	SF Film	2011-02-18	JSA
20	Thor	124 998	14 414 507	JIP / Paramount	2011-04-27	JSA
21	Super 8	124 181	11 644 994	JIP / Paramount	2011-06-17	JSA
22	Are, Number Four	116 477	10 789 251	Walt Disney	2011-03-25	JSA
23	Megamind	113 805	10 739 308	JIP / Paramount	2010-12-25	JSA
24	White's Bone	113 144	9 600 164	Nonstop Entertainment	2011-01-07	JSA
25	X-Men: First Class	108 739	11 050 139	20th Century Fox	2011-06-03	JSA