

Statistikrapport 2013-11
November 2013

Framtagen av:
Johan Fröberg
Chef, Omvärldsanalys & statistik
2013-12-23

November

Besök

Besök 2013	Besök 2012	Besök 2011	Diff. 13/12	13/12 i %	Diff. 13/11	13/11 i %
1 321 680	1 802 976	1 421 332	-481 296	-26,7%	-99 652	-7,0%

Under november gjordes totalt drygt 1,3 miljoner biobesök. Det är nära 27 procent färre än samma period föregående år och 7 procent färre än 2011. November var den månad under 2013 som minskningen i antalet besök jämfört med 2013 var störst. Det är trots det årets femte bästa månad sett till antal besök.

Besöken ligger 3,5 procent under snittet för november de senaste tio åren, där 2012 var den bästa novembermånaden under tioårsperioden.

Mest sedda film under november var *The Hunger Games: Catching Fire* (Nordisk Film, premiär 2013-11-20) med nära 390 000 besök. *Mig äger ingen* (SF Film, premiär 2013-11-08) var näst mest sedda film med drygt 180 000 besök följt av *Thor: The Dark World* (Walt Disney, premiär 2013-10-30) med nära 90 000 besök. Den amerikanska marknadsandelen av besöken var nära 70 procent.

Utbudet

Totalt premiärsattes 20 långfilmer under perioden varav 3 var svenska. Av övriga premiärsatta filmer kom 10 från USA, 3 från Frankrike och 1 vardera från Irland, Storbritannien och Tyskland. En av de premiärsatta filmerna under november var 3D – *Det regnar köttbullar 2* (Sony(UIP) premiär 2013-11-15). Tre av de premiärvisade långfilmerna var dokumentärer, varav en var svenska *Efter dig* (Folkets Bio, premiär 2013-11-01).

Bruttobiljettintäkter

Intäkter 2013	Intäkter 2012	Intäkter 2011	Diff. 13/12	13/12 i %	Diff. 13/11	13/11 i %
132 952 624	176 956 320	140 402 053	-44 003 696	-24,9%	-7 449 430	-5,3%

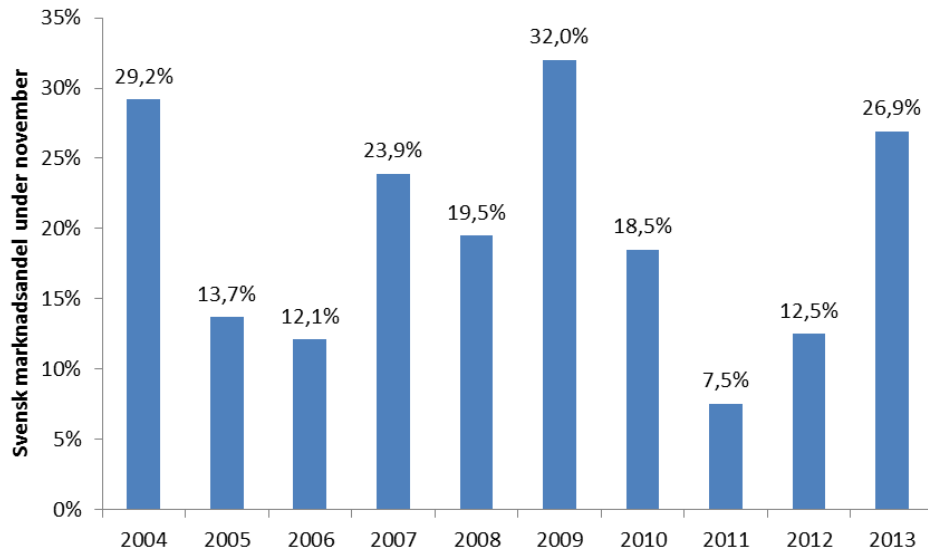
Bruttobiljettintäkterna för biograferna uppgick under november till nära 133 miljoner kronor vilket är nära 25 procent lägre än samma månad 2012, och 5 procent lägre än 2011.

Besök och marknadsandel för svensk film

Besök 2013	Besök 2012	Besök 2011	Diff. 13/12	13/12 i %	Diff. 13/11	13/11 i %
355 215	225 759	106 645	129 456	57,3%	248 570	233,1%

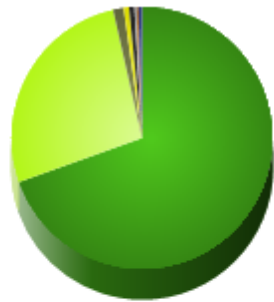
Det gjordes drygt 355 000 besök på svensk film under november. Det är hela 57 procent fler än samma månad 2012 och 233 procent fler än 2011. Det är den tredje bästa novembermånaden de senaste tio åren, drygt 34 procent över snittet för månaden, bara 2009 och 2004 gjordes fler besök på svensk film motsvarande period under den senaste tioårsperioden.

Den svenska marknadsandelen var 26,9 procent under november. De är den tredje högsta marknadsandelen under november de senaste tio åren och ligger 7,3 procentenheter över snittet för dessa år. *Mig äger ingen* och *Återträffen* (TriArt Film, premiär 2013-11-15) stod tillsammans för drygt 67 procent av besöken på svensk film under november. Fem av filmerna på månadens topp-25 var svenska.



Marknadsandel per produktionsland

(marknadsandel baserat på antalet besök)



Produktionsland	Andel
USA	69,6%
Sverige	26,9%
Frankrike	1,3%
Norge	0,7%
Storbritannien	0,6%
Chile	0,3%
Tyskland	0,2%
Övriga	0,4%

Akkumulerat 2013

Besök

Besök 2013	Besök 2012	Besök 2011	Diff. 13/12	13/12 i %	Diff. 13/11	13/11 i %
14 101 036	16 114 233	15 041 722	-2 013 197	-12,5%	-940 686	-6,3%

Under de första elva spelperioderna 2013 har det gjorts drygt 14,1 miljoner biobesök. Det innebär drygt 2 miljoner färre biobesök i år än 2012 under samma period, vilket motsvarar en minskning på 12,5 procent. Jämfört med 2011 är det 6 procent färre besök.¹ Antalet besök ligger 2,9 procent under snittet för de elva första spelperioderna de senaste tio åren.

Mest sedda film hittills i år är svenska *Monica Z* (SF Film, premiär 2013-09-27) som passerade 500 000 besök under november och som har setts av 507 774 besökare till och med november. Övriga topp-3-filmer är *Dumma mej 2* (UIP/Universal, premiär 2013-06-26) och *The Hunger Games: Catching Fire* (Nordisk Film, premiär 2013-11-20) med 428 039 respektive 389 905 besök.

Besöksutveckling per ortstyp (över/under 30 000 invånare)²

Ortstyp	Besök 2013	Besök 2012	Besök 2011	Diff. 13/12	13/12 i %	Diff. 13/11	13/11 i %
30000 eller fler	11 779 042	13 499 033	12 423 963	-1 719 991	-12,7%	-644 921	-5,2%
Under 30000	2 321 067	2 614 884	2 617 422	-293 817	-11,2%	-296 355	-11,3%

Det har gjorts drygt 1,7 miljoner färre besök på bio i orter med över 30 000 invånare hittills i år jämfört med 2012, vilket ger en minskning med 12,7 procent. Nedgången på orter med färre än 30 000 invånare är knappt 300 000 eller -11 procent jämfört med 2012. Biografer på mindre orter har under tidigare år tenderat att ha ett förstärkt beteende jämfört med landet som helhet avseende besök. Som vi konstaterat tidigare under 2013 gäller i år alltså det omvända. Fortfarande efter elva månader har nedgången i antalet besök relativt sett varit större på orter med fler än 30 000 invånare än på de mindre orterna.

Utbudet

Totalt har 223 långfilmer haft premiär under årets första elva månader, vilket är 24 fler än under samma period förra året och tre fler än 2011. Av filmerna kommer 101 från USA, 43 från Sverige, 66 från Europa och 13 från övriga världen. Från samtliga områden utom Europa har antalet filmer ökat, särskilt har mer än dubbelt så många filmer från övriga världen haft premiär. Sammantaget kommer de premiärsatta filmerna från 28 olika huvudproduktionsländer vilket är sju fler än 2012 och fyra fler än 2011. Utöver redan nämnda USA och Sverige kommer 18 av filmerna från Storbritannien och lika många från Frankrike, 7 från Tyskland, 4 från Norge och 3 vardera från Spanien och Österrike. 2 långfilmer vardera från Australien, Danmark, Island, Kanada, Mexiko och Nederländerna har haft premiär under de elva första

¹ Om vi istället för att titta på fasta spelperioder utgår från kalendermånader uppgår antalet besök 2013 till 14 286 825 efter elva månader. Skillnaden i antalet besök utifrån kalendermånad jämfört med 2012 blir -10,9 procent och -4,8 procent jämfört med 2011.

² För att belysa skillnader mellan biografer på mindre respektive större orter redovisar vi sedan i mars 2013 besöksstatistik för orter med 30 000 eller fler invånare respektive under 30 000 invånare i stället för som tidigare för avgiftspliktiga respektive avgiftsbefriade biografer.

månaderna. Medan Argentina, Belgien, Chile, Finland, Hongkong, Iran, Irland, Litauen, Marocko, Saudi-Arabien, Schweiz, Tanzania, Turkiet och Ungern är ursprungslandet för vardera en film. Hittills har 27 3D-filmer haft premiär under året. 28 av de premiärvisade långfilmerna har varit dokumentärer varav 13 från Sverige.

Bruttobiljettintäkter

Intäkter 2013	Intäkter 2012	Intäkter 2011	Diff. 13/12	13/12 i %	Diff. 13/11	13/11 i %
1 377 548 388	1 569 729 703	1 440 418 711	-192 181 316	-12,2%	-62 870 323	-4,4%

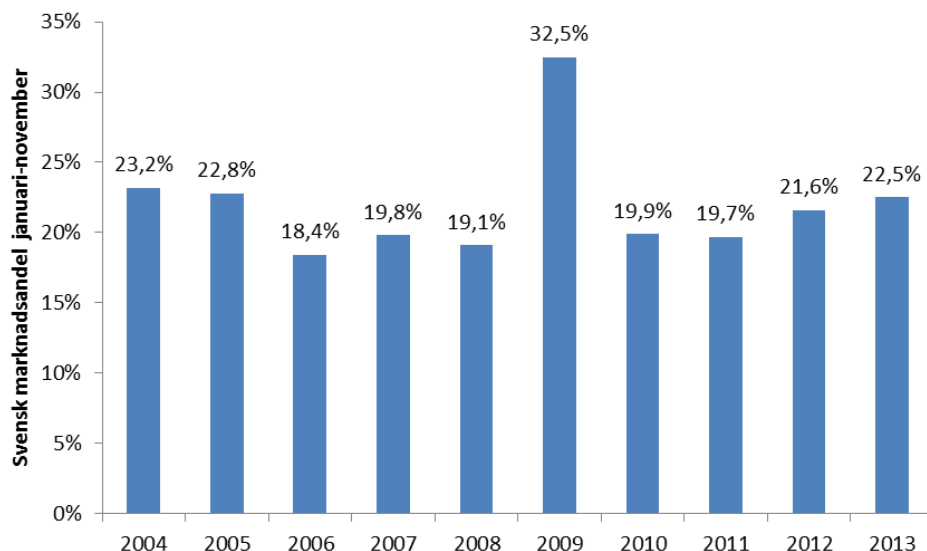
Efter elva spelperioder uppgår biografintäkterna till knappt 1,38 miljarder kronor. Det är en nedgång på drygt 12 procent jämfört med 2012 och drygt 4 procent lägre än 2011.³

Besök och marknadsandel för svensk film

Besök 2013	Besök 2012	Besök 2011	Diff. 13/12	13/12 i %	Diff. 13/11	13/11 i %
3 177 303	3 475 264	2 959 466	-297 961	-8,6%	217 837	7,4%

Antalet besök på svensk film under årets elva första spelperioder är nära 3,2 miljoner, det är knappt 9 procent färre än under samma period 2012 men drygt 7 procent fler än 2011. Besöken hittills i år är knappt 1 procent färre än genomsnittet för de elva första månaderna under de senaste tio åren.

Den svenska marknadsandelen avseende besök är 22,5 procent efter elva månader. Det är knappt över snittet, en halv procentenhet, för den svenska marknadsandelen så långt på året under de senaste tio åren. Det är också den högsta svenska marknadsandelen efter elva spelperioder sedan 2009.



Årets mest sedda film alla kategorier efter elva spelperioder är som vi konstaterat *Monica Z* (SF Film) med över 507 000 besök.

³ Intäkterna de elva första kalendermånaderna uppgår 2013 till 1 397 136 757 kronor vilket i stället ger en skillnad på -10,6 procent jämfört med 2012 och -2,8 procent jämfört med 2011.

Marknadsandel per produktionsland

(marknadsandel baserat på antalet besök)

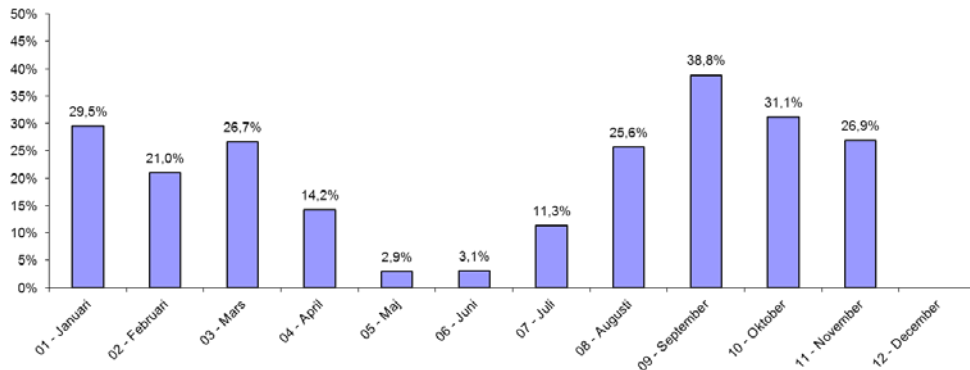


Produktionsland	Andel (%)
USA	66,4%
Sverige	22,5%
Storbritannien	3,2%
Frankrike	2,2%
Australien	1,4%
Tyskland	0,9%
Norge	0,9%
Danmark	0,7%
Spanien	0,5%
Österrike	0,3%
Övriga	0,8%

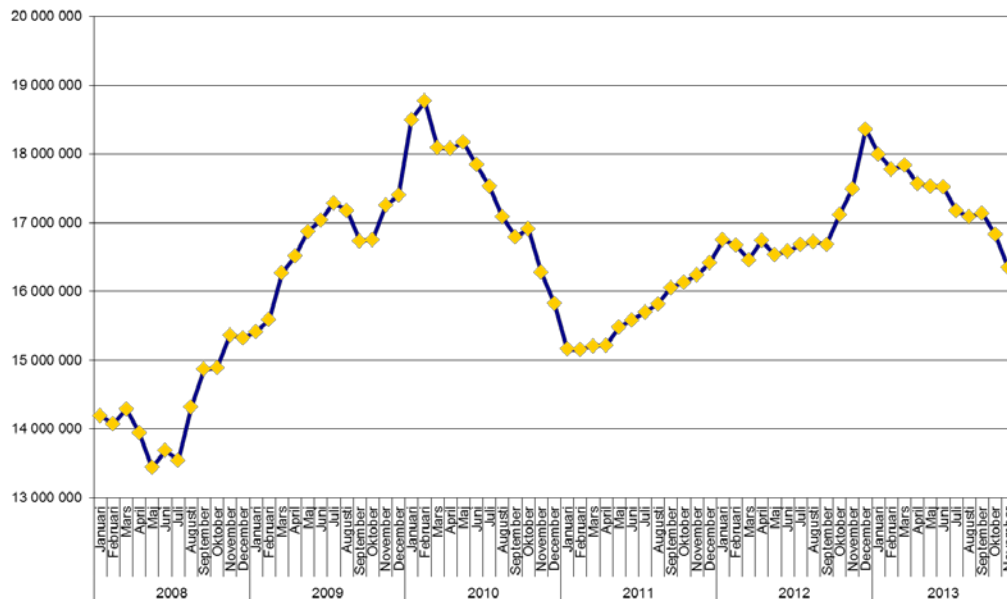
Besök månad för månad

Spelperiod - fast	Besök 2013	Besök 2012	Besök 2011	Diff. 13/12	13/12 i %	Diff. 13/11	13/11 i %
01 - Januari	1 910 019	2 275 315	1 949 338	-365 296	-16,1%	-39 319	-2,0%
02 - Februari	1 373 145	1 589 190	1 662 085	-216 045	-13,6%	-288 940	-17,4%
03 - Mars	1 072 153	1 016 616	1 231 324	55 537	5,5%	-159 171	-12,9%
04 - April	919 577	1 182 720	903 801	-263 143	-22,2%	15 776	1,7%
05 - Maj	1 023 345	1 065 785	1 271 021	-42 440	-4,0%	-247 676	-19,5%
06 - Juni	910 340	915 505	859 750	-5 165	-0,6%	50 590	5,9%
07 - Juli	1 368 060	1 718 466	1 627 043	-350 406	-20,4%	-258 983	-15,9%
08 - Augusti	1 146 348	1 228 644	1 188 554	-82 296	-6,7%	-42 206	-3,6%
09 - September	1 235 334	1 186 338	1 221 687	48 996	4,1%	13 647	1,1%
10 - Oktober	1 821 035	2 132 678	1 705 787	-311 643	-14,6%	115 248	6,8%
11 - November	1 321 680	1 802 976	1 421 332	-481 296	-26,7%	-99 652	-7,0%

Svensk marknadsandel per månad



Rullande 12-månader



För att kontinuerligt kunna jämföra aktuella besöksdata med tidigare publicerad årsstatistik ackumuleras löpande de senaste tolv månaderna. Besöken för den senaste 12-månadersperioden uppgår per november 2013 till 16 346 423.

Topplistor

Mest sedda svenska filmer – november

Ranking	Svensk premiärtitel	Besök period	Intäkter period	Distributörer	Biopremiär	Huvudproduktionsland
1	Mig äger ingen	182 280	16 340 182	SF Film	2013-11-08	Sverige
2	Återträffen	55 743	4 865 747	TriArt Film AB	2013-11-15	Sverige
3	Monica Z	41 365	3 644 923	SF Film	2013-09-13	Sverige
4	LasseMajas detektivbyrå - von Broms hemlighet	39 407	3 196 527	SF Film	2013-10-18	Sverige
5	Vi är bäst!	9 941	950 343	SF Film	2013-10-11	Sverige
6	IRL	5 741	529 400	SF Film	2013-10-25	Sverige
7	Hotell	4 377	378 641	TriArt Film AB	2013-10-04	Sverige
8	Kalas, Alfons!	3 714	147 908	Folkets Bio	1998-02-21	Sverige
9	Skumtimmen	2 062	170 401	Nordisk Film	2013-09-27	Sverige
10	Prick och Fläck på fläcken	1 757	88 052	Folkets Bio	2013-09-27	Sverige
11	De dansande andarnas skog	1 515	118 293	Folkets Bio	2013-11-29	Sverige
12	Mera köttbullar!!	1 135	44 871	Folkets Bio	2012-03-09	Sverige
13	Snabba cash - Livet deluxe	969	97 421	Nordisk Film	2013-08-30	Sverige
14	Bäst före	903	45 120	SF Film	2013-03-22	Sverige
15	Hur många kramar finns det i världen	594	43 617	SF Film	2013-08-16	Sverige
16	Belleville Baby	582	47 593	Folkets Bio	2013-09-27	Sverige
17	Känn ingen sorg	460	29 334	SF Film	2013-07-19	Sverige
18	Min stulna revolution	419	34 300	Folkets Bio	2013-10-18	Sverige
19	Godheten	180	7 710	Folkets Bio	2013-02-15	Sverige
20	Pirret	167	5 370	Folkets Bio	2007-10-26	Sverige
21	Vem är var?	165	8 080	Folkets Bio	2011-10-07	Sverige
22	Kalle Stropp och Grodan Boll	161	4 700	Folkets Bio	1987-12-12	Sverige
23	Vintersagor	150	3 760	Folkets Bio	2008-12-13	Sverige
24	Dunderklumpen	139	9 730	SFI - Filmarkivet	1974-09-26	Sverige
25	Efter dig	135	10 950	Folkets Bio	2013-11-01	Sverige

Mest sedda filmer – november

Ranking	Svensk premiärtitel	Besök period	Intäkter period	Distributörer	Biopremiär	Huvudproduktionsland
1	The Hunger Games: Catching Fire	389 905	45 175 084	Nordisk Film	2013-11-20	USA
2	Mig äger ingen	182 280	16 340 182	SF Film	2013-11-08	Sverige
3	Thor: The Dark World	87 307	9 897 716	Walt Disney	2013-10-30	USA
4	Gravity	81 902	9 222 400	Warner (Fox)	2013-10-25	USA
5	Återträffen	55 743	4 865 747	TriArt Film AB	2013-11-15	Sverige
6	Det regnar köttbullar 2	54 896	5 060 005	Sony (UIP)	2013-11-15	USA
7	Turbo	42 381	3 810 468	20th Century Fox	2013-10-25	USA
8	Monica Z	41 365	3 644 923	SF Film	2013-09-13	Sverige
9	LasseMajas detektivbyrå - von Broms hemlighet	39 407	3 196 527	SF Film	2013-10-18	Sverige
10	Prisoners	36 729	3 807 143	Nordisk Film	2013-11-01	USA
11	The Counselor	36 097	3 534 759	20th Century Fox	2013-11-15	USA
12	The Butler	29 589	2 783 083	Scanbox Entertainment	2013-10-11	USA
13	Jobs	22 870	2 379 293	SF Film	2013-11-08	USA
14	Ender's Game	21 910	2 163 528	Walt Disney	2013-11-08	USA
15	Flygplan	21 435	1 831 400	Walt Disney	2013-09-27	USA
16	Captain Phillips	17 591	1 757 866	Sony (UIP)	2013-10-18	USA
17	Vi är bäst!	9 941	950 343	SF Film	2013-10-11	Sverige
18	Last Vegas	9 783	920 934	UIP / Universal	2013-11-29	USA
19	Hokus pokus Alfons Åberg	8 726	628 221	Nordisk Film	2013-08-23	Norge
20	Farväl till maffian	8 722	859 262	Scanbox Entertainment	2013-11-22	USA
21	Smurfarna 2	8 265	702 816	Sony (UIP)	2013-09-06	USA
22	You're Next	7 966	789 472	Scanbox Entertainment	2013-11-15	USA
23	Don Jon	6 573	631 776	Noble Entertainment	2013-10-25	USA
24	Hunger Games	6 561	426 284	Nordisk Film	2012-03-23	USA
25	Betties resa	6 313	534 954	Scanbox Entertainment	2013-11-01	Frankrike

Mest sedda svenska filmer – januari till november⁴

Ranking	Svensk premiärtitel	Besök period	Intäkter period	Besök Totalt	Distributörer	Biopremiär	Huvudproduktionsland
1	Monica Z	507 774	45 379 566	507 774	SF Film	2013-09-13	Sverige
2	Sune i Grekland - all inclusive	321 395	25 589 695	588 302	Nordisk Film	2012-12-25	Sverige
3	Snabba cash - Livet deluxe	255 997	26 008 637	255 997	Nordisk Film	2013-08-30	Sverige
4	Känn ingen sorg	217 047	20 895 643	217 047	SF Film	2013-07-19	Sverige
5	LasseMajas detektivbyrå - von Broms hemlighet	207 328	16 638 135	207 328	SF Film	2013-10-18	Sverige
6	Mig äger ingen	182 523	16 360 388	182 523	SF Film	2013-11-08	Sverige
7	Hur många kramar finns det i världen	149 522	12 998 256	149 522	SF Film	2013-08-16	Sverige
8	Små citroner gula	135 838	11 983 538	135 838	Nordisk Film	2013-02-20	Sverige
9	Ego	134 716	12 372 591	134 716	Nordisk Film	2013-01-25	Sverige
10	Bäst före	128 260	10 807 536	128 260	SF Film	2013-03-22	Sverige
11	Mammas pojkar	125 085	11 240 185	320 345	Walt Disney	2012-12-25	Sverige
12	Searching for Sugar Man	83 883	6 949 537	147 481	Nonstop Entertainment	2012-08-24	Sverige
13	Vi är bäst!	80 056	7 643 823	80 056	SF Film	2013-10-11	Sverige
14	Johan Falk - kodnamn: Lisa	70 932	6 614 861	70 932	Nordisk Film	2013-03-15	Sverige
15	Skurkimmen	62 237	5 518 688	62 237	Nordisk Film	2013-09-27	Sverige
16	Återträffen	55 743	4 865 747	55 743	TriArt Film AB	2013-11-15	Sverige
17	Äta sova dö	48 784	3 831 489	97 222	TriArt Film AB	2012-10-05	Sverige
18	Mördaren luger inte ensam	46 190	4 057 168	46 190	SF Film	2013-03-08	Sverige
19	Walländer - den orolige mannen	44 847	3 903 358	44 847	SF Film	2013-01-11	Sverige
20	Tyskungen	41 495	3 704 189	41 495	Nordisk Film	2013-06-28	Sverige
21	Hotell	30 362	2 706 923	30 362	TriArt Film AB	2013-10-04	Sverige
22	Lilla Anna och Långa farbror	25 489	1 396 812	72 308	Nordisk Film	2012-10-26	Sverige
23	Call Girl	22 540	1 894 937	131 767	Nordisk Film	2012-11-09	Sverige
24	IRL	22 040	2 035 269	22 040	SF Film	2013-10-25	Sverige
25	Dom över dödd man	17 799	1 320 170	35 442	Nordisk Film	2012-12-07	Sverige

Mest sedda filmer – januari till november⁴

Ranking	Svensk premiärtitel	Besök period	Intäkter period	Besök Totalt	Distributörer	Biopremiär	Huvudproduktionsland
1	Monica Z	507 774	45 379 566	507 774	SF Film	2013-09-13	Sverige
2	Dumma mej 2	428 039	40 246 685	428 039	UIP / Universal	2013-06-26	USA
3	The Hunger Games: Catching Fire	389 905	45 175 084	389 905	Nordisk Film	2013-11-20	USA
4	Röjar-Ralf	340 170	32 157 154	340 170	Walt Disney	2013-02-08	USA
5	Django Unchained	338 743	36 847 231	338 743	Sony (Walt Disney)	2013-01-18	USA
6	Iron Man 3	324 587	36 245 187	324 587	Walt Disney	2013-04-24	USA
7	Sune i Grekland - all inclusive	321 395	25 589 695	588 302	Nordisk Film	2012-12-25	Sverige
8	Croodarna	302 040	27 454 959	302 040	20th Century Fox	2013-03-22	USA
9	Flygplan	295 974	26 661 461	295 974	Walt Disney	2013-09-27	USA
10	Fast & Furious 6	290 657	29 423 751	290 657	UIP / Universal	2013-05-22	USA
11	Monsters University	280 833	26 417 022	280 833	Walt Disney	2013-07-31	USA
12	Smurfarna 2	266 362	24 165 056	266 362	Sony (UIP)	2013-09-06	USA
13	Hobbit - en oväntad resa	265 628	34 681 256	1 100 871	SF Film	2012-12-12	USA
14	World War Z	261 972	29 331 982	261 972	UIP / Paramount	2013-07-12	USA
15	Snabba cash - Livet deluxe	255 997	26 008 637	255 997	Nordisk Film	2013-08-30	Sverige
16	Berättelsen om Pi	236 349	27 551 510	435 957	20th Century Fox	2012-12-21	USA
17	Gravity	221 494	24 978 454	221 494	Warner (Fox)	2013-10-25	USA
18	Baksmällan - del III	221 170	21 870 687	221 170	Warner (Fox)	2013-05-31	USA
19	Thor: The Dark World	217 931	24 932 850	217 931	Walt Disney	2013-10-30	USA
20	Känn ingen sorg	217 047	20 895 643	217 047	SF Film	2013-07-19	Sverige
21	Man of Steel	210 315	25 557 638	210 315	Warner (Fox)	2013-06-26	USA
22	LasseMajas detektivbyrå - von Broms hemlighet	207 328	16 638 135	207 328	SF Film	2013-10-18	Sverige
23	Den store Gatsby	198 841	21 853 786	198 841	Warner (Fox)	2013-05-17	Australien
24	Les misérables	194 125	19 928 300	194 125	UIP / Universal	2013-01-18	Storbritannien
25	Elysium	191 751	19 189 276	191 751	Sony (UIP)	2013-08-09	USA

⁴ Kolumnen **Besök** redovisar antal ackumulerade besök januari- november 2013 medan **Besök totalt** redovisar filmens totala antal besök sedan premiär till och med november 2013. För filmer med premiär före 2001 redovisas dock bara besök från och med 2001.