

Statistikrapport 2014-7
Juli 2014

*Framtagen av:
Anna Sardelis
Analytiker, Analys & statistik
2014-08-20*

Ny period för redovisning

Från och med januari 2014 har vi övergått till att redovisa besök och intäkter liksom övriga uppgifter per kalendermånad och kalenderår. Tidigare redovisningar har följt indelningen i spelperioder. De tidigare använda spelperioderna utgår från biografernas spelveckor som sträcker sig från fredag till torsdag och som inte följer kalendermånader eller kalenderår.

En följd av denna förändring är att jämförelser över tid främst kommer att göras för de fem senaste åren. Orsaken är att den information som vår redovisning bygger på inte gör det möjligt att utgå från kalendermånad och kalenderår för tiden före 2008. Då avsteg från detta görs kommer det att anges.

I den statistikfunktion som finns på www.sfi.se/statistik, vilken uppdateras i samband med publiceringen av månadsrapporterna, har vi dock valt att behålla den tidigare indelningen. Det gör vi för att även i fortsättningen kunna tillgängliggöra den information vi har om biografstatistik i digital form sedan 2001. Det innebär dock att summeringen för spelår och spelperioder skiljer sig i viss utsträckning från den som redovisas här för kalenderår och kalendermånad.

Juli

Besök

Besök 2014	Besök 2013	Besök 2012	Diff. 14/13	14/13 i %	Diff. 14/12	14/12 i %
958 056	1 181 470	1 472 567	-223 414	-18,9%	-514 511	-34,9%

Under juli månad gjordes drygt 958 000 biobesök. Det är ca 19 procent färre än samma månad förra året och nära 35 procent färre än 2012. Det är lägsta besöksiffrorna för juli de senaste tio åren och ligger ca 31 procent under snittet.

Film från USA stod för ca 95 procent av besöken under juli, medan svensk film stod för drygt 1 procent. Drygt 45 procent av besöken under juli gällde 3D-film.

Mest sedda film under juli var *Draktränaren 2* (20th Century Fox, premiär 2014-07-04) följt av *Apornas planet: Uppgörelsen* (20th Century Fox, premiär 2014-07-18) och *Transformers 4: Age of Extinction* (Paramount(UIP), premiär 2014-07-10).

Det totala antalet besök under sommarens första månader uppgick till knappt 1,7 miljoner. Det är 22 procent färre än 2013 och 28 procent färre än snittet de föregående fem åren.

Utbudet

Totalt premiärsattes 10 långfilmer under juni, en av dessa var svensk: *Hemma* (Movieboosters AB, premiär 2014-07-11). Av de övriga var en från Norge och resterande från USA. Antalet premiärsatta filmer under månaden var sju färre än 2013, då också två svenska filmer fanns bland julipremiärerna.

Fyra av de tio premiärsatta filmerna visades i 3D: utöver de tre tidigare nämnda (och mest sedda) *Draktränaren 2*, *Apornas planet: Uppgörelsen*, *Transformers 4: Age of Extinction* även *Hercules: The Thracian Wars* (SF Film, premiär 2014-07-25). För de tre mest sedda filmerna låg andelen 3D-besök i snitt på 70 procent, medan 93 procent av besöken på *Hercules: The Thracian Wars* var i 3D.

Bruttobiljettintäkter

Intäkter 2014	Intäkter 2013	Intäkter 2012	Diff. 14/13	14/13 i %	Diff. 14/12	14/12 i %
102 843 080	121 580 800	157 052 920	-18 737 720	-15,4%	-54 209 840	-34,5%

Bruttobiljettintäkterna för biograferna uppgick under juli till närmare 103 miljoner kronor vilket är drygt 15 procent lägre än intäkterna 2013, och nära 35 procent lägre än 2012.

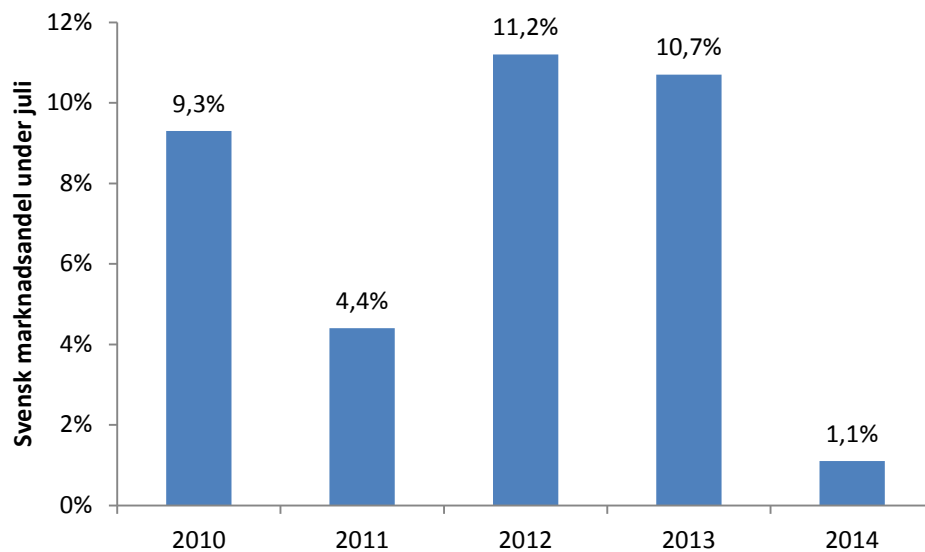
Besök och marknadsandel för svensk film

Besök 2014	Besök 2013	Besök 2012	Diff. 14/13	14/13 i %	Diff. 14/12	14/12 i %
10 851	126 439	164 458	-115 588	-91,4%	-153 607	-93,4%

Under juli gjordes knappt 10 900 besök på svensk film vilket är drygt 91 procent färre än förra året och 93 procent färre än 2012. Dessa år fanns svenska titlar med

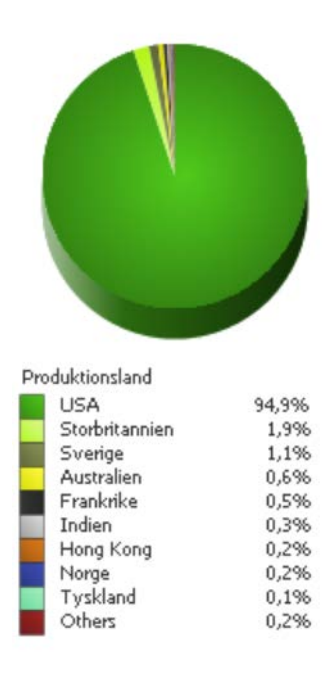
julipremiär bland de fem mest sedda på bio under månaden: *Känn ingen sorg* (SF Film, premiär 2013-07-19) respektive *Cockpit* (Nordisk Film, premiär 2012-07-13). Antalet besök ger en svensk marknadsandel för månaden på 1,1 procent vilken är den lägsta sedan 2008.

Bamse och tjuvstaden (Nordisk Film, premiär 2014-01-17) var den mest sedda svenska filmen under juli med drygt 4 700 besök, följd av *Hemma* (Movieboosters AB, premiär 2014-07-11) och *Alfons och Milla* (Folkets Bio, premiär 1998-09-04).



Marknadsandel per produktionsland i juni

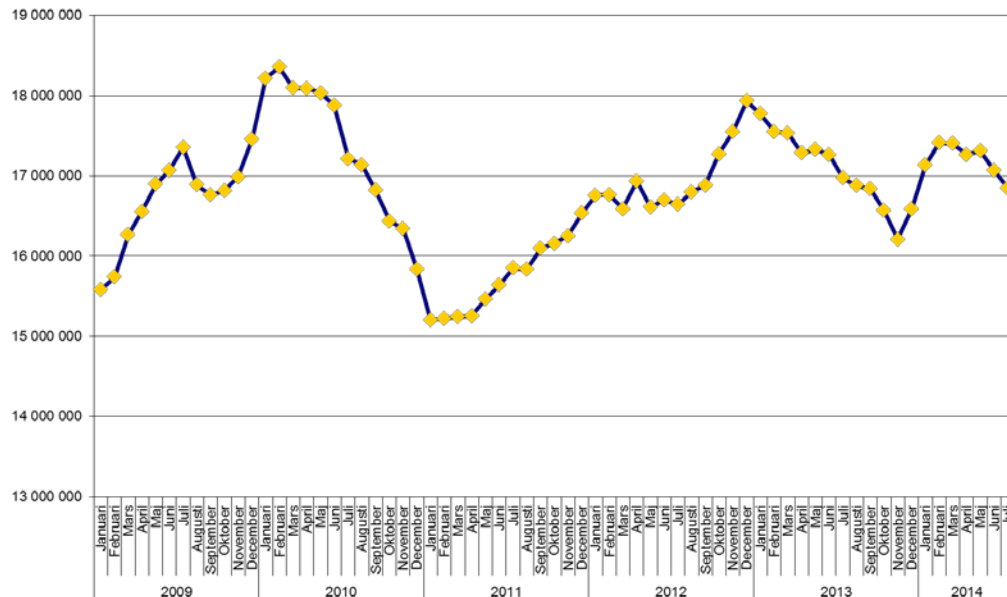
(marknadsandel baserat på antalet besök)



Månad för månad

Månad	Besök 2014	Besök 2013	Besök 2012	Diff. 14/13	14/13 i %	Diff. 14/12	14/12 i %
01 - Januari	2 479 725	1 932 449	2 096 772	547 276	28,3%	382 953	18,3%
02 - Februari	1 659 656	1 381 740	1 602 065	277 916	20,1%	57 591	3,6%
03 - Mars	1 161 585	1 170 124	1 190 575	-8 539	-0,7%	-28 990	-2,4%
04 - April	912 860	1 050 690	1 299 452	-137 830	-13,1%	-386 592	-29,8%
05 - Maj	908 339	861 842	817 704	46 497	5,4%	90 635	11,1%
06 - Juni	723 776	964 362	1 027 438	-240 586	-24,9%	-303 662	-29,6%
07 - Juli	958 056	1 181 470	1 472 567	-223 414	-18,9%	-514 511	-34,9%

Rullande 12 månader



För att kontinuerligt kunna jämföra aktuella besöksdata med tidigare publicerad årsstatistik ackumuleras löpande de senaste tolv kalendermånaderna. Besöken för den senaste 12-månadersperioden uppgår per juli 2014 till 16 847 172.

Topplistor 2014¹

Mest sedda svenska filmer – juli

Ranking	Titel	Besök	Intäkter	Besök totalt	Distributör	Biopremiär	Huvudproduktionsland
1	Barnse och tjuvstaden	4 707	372 074	297 453	Nordisk Film	2014-01-17	Sverige
2	Hemma	3 461	323 945	3 461	Movieboosters AB	2014-07-11	Sverige
3	Alfons och Milla	1 364	55 992		Folkets Bio	1998-09-04	Sverige
4	Freak Out!	316	22 630	2 024	Folkets Bio	2014-04-25	Sverige
5	Monica Z	126	9 905	544 379	SF Film	2013-09-13	Sverige
6	En gång om året	89	5 340	4 374	Folkets Bio	2013-05-17	Sverige
7	Kalle Kran	81	2 430	834	Folkets Bio	2014-04-12	Sverige
8	Searching for Sugar Man	78	4 830	147 639	Nonstop Entertainment	2012-08-24	Sverige
9	Mig äger ingen	77	4 755	233 413	SF Film	2013-11-08	Sverige
9	Hundraåringen som klev ut genom fönstret	77	6 410	1 565 999	Walt Disney	2013-12-25	Sverige

Mest sedda filmer – juli

Ranking	Titel	Besök	Intäkter	Besök totalt	Distributör	Biopremiär	Huvudproduktionsland
1	Draktränaren 2	252 975	25 047 297	252 975	20th Century Fox	2014-07-04	USA
2	Apornas planet: Uppgörelsen	147 100	17 535 694	147 100	20th Century Fox	2014-07-18	USA
3	Transformers 4: Age of Extinction	146 423	18 700 364	146 423	Paramount (UIP)	2014-07-10	USA
4	22 Jump Street	94 594	9 501 511	198 628	Sony (UIP)	2014-06-13	USA
5	Förr eller senare exploderar jag	67 760	6 973 951	146 881	20th Century Fox	2014-06-22	USA
6	Maleficent	31 846	3 373 914	185 968	Walt Disney	2014-05-28	USA
7	Deliver Us from Evil	29 581	2 970 810	29 581	Sony (UIP)	2014-07-02	USA
8	Sex Tape	25 594	2 573 990	25 594	Sony (UIP)	2014-07-25	USA
9	Edge of Tomorrow	20 223	2 263 375	101 896	Warner (Fox)	2014-06-05	USA
10	Hercules: The Thracian Wars	17 139	1 961 400	17 139	SF Film	2014-07-25	USA
11	Rio 2	13 391	1 227 248	243 417	20th Century Fox	2014-04-11	USA
12	X-Men: Days of Future Past	11 586	1 346 909	203 401	20th Century Fox	2014-05-23	USA
13	Bad Neighbours	7 591	759 024	105 045	Universal (UIP)	2014-05-09	USA
14	Sånger från Manhattan	7 288	713 386	7 288	SF Film	2014-07-18	USA
15	Transcendence	6 826	700 213	17 894	Nordisk Film	2014-06-13	Storbritannien
16	Divergent	6 351	683 178	121 637	Nordisk Film	2014-04-30	USA
17	Walking on Sunshine	5 167	500 738	8 514	Nordisk Film	2014-06-27	Storbritannien
18	Tracks	5 028	471 759	14 534	Nonstop Entertainment	2014-06-13	Australien
19	The Grand Budapest Hotel	4 798	444 654	221 770	20th Century Fox	2014-03-21	USA
20	Barnse och tjuvstaden	4 707	372 074	297 453	Nordisk Film	2014-01-17	Sverige
21	Grace of Monaco	4 003	365 896	44 950	Scanbox Entertainment	2014-05-23	Frankrike
22	Tingeling och piratfen	3 636	324 958	119 697	Walt Disney	2014-02-26	USA
23	Hemma	3 461	323 945	3 461	Movieboosters AB	2014-07-11	Sverige
24	A Million Ways to Die in the West	3 417	337 872	52 002	Universal (UIP)	2014-05-29	USA
25	The Other Woman	3 285	329 868	164 150	20th Century Fox	2014-04-25	USA

¹ Kolumnen **Besök period** redovisar antal besök under juli 2014 medan **Besök totalt** redovisar filmens totala antal besök sedan premiär till och med sista juli 2014. För filmer med premiär före 2001 saknas uppgifter om totala antalet besök i denna sammanställning.