

Statistikrapport 2015-10  
**Oktober 2015**

*Framtagen av:  
Sara Karlsson  
Analytiker, Analys & statistik  
2015-11-30*

# Oktober

## Besök<sup>1</sup>

Besök 2015	Besök 2014	Besök 2013	Diff. 15/14	15/14 i %	Diff. 15/13	15/13 i %
1 605 959	1 587 466	1 518 592	18 493	1,2%	87 367	5,8%

Under oktober månad gjordes nästan 1 606 000 biobesök i Sverige. Det är drygt en procent fler än oktober förra året och nästan sex procent fler än samma månad 2013. Antalet besök i oktober är näst flest sett till den senaste femårsperioden, bara 2012 var besöken fler. Besöken ligger därmed också nästan två procent över medel för perioden.

Månadens mest sedda film var *The Martian* (20th Century Fox, premiär 2015-10-02) följt av svenska *LasseMajas Detektivbyrå – Stella Nostra* (SF Film, premiär 2015-10-16) och *Hotell Transylvanien 2* (Sony (UIP), premiär 2015-10-23). Den svenska marknadsandelen för oktober var drygt 22 procent, medan amerikansk film stod för 63 procent av besöken.

Antalet besök fram till och med oktober i år uppgår till nästan 13 miljoner. Det är tre procent fler än vid samma tidpunkt förra året och drygt två procent fler än 2013.

## Utbudet

Totalt premiärsattes 29 långfilmer i oktober, sju av dessa var svenska. Av de övriga filmerna kom elva från USA, två vardera från Australien, Frankrike, Storbritannien och Tyskland samt en vardera från Japan, Palestina och Polen. Antalet premiärsatta långfilmer i oktober var färre i år än i oktober förra året då 32 filmer hade premiär. Dock hade fler svenska filmer premiär i oktober i år jämfört med förra året, då endast fem svenska filmer premiärsattes.

Fem av de premiärsatta filmerna visades i 3D, *The Martian*, *Hotell Transylvanien 2*, *Paranormal Activity: The Ghost Dimension* (Paramount (UIP), premiär 2015-10-23), *Pan* (Warner (Fox), premiär 2015-10-23) och *The Walk* (Sony (UIP), premiär 2015-10-09).

## Bruttobiljettintäkter

Intäkter 2015	Intäkter 2014	Intäkter 2013	Diff. 15/14	15/14 i %	Diff. 15/13	15/13 i %
166 764 293	151 907 558	141 029 485	14 856 735	9,8%	25 734 808	18,2%

Bruttobiljettintäkterna för biograferna uppgick till drygt 166,8 miljoner kronor under oktober. Det är nästan tio procent högre än intäkterna i oktober 2014 och drygt 18 procent högre än 2013

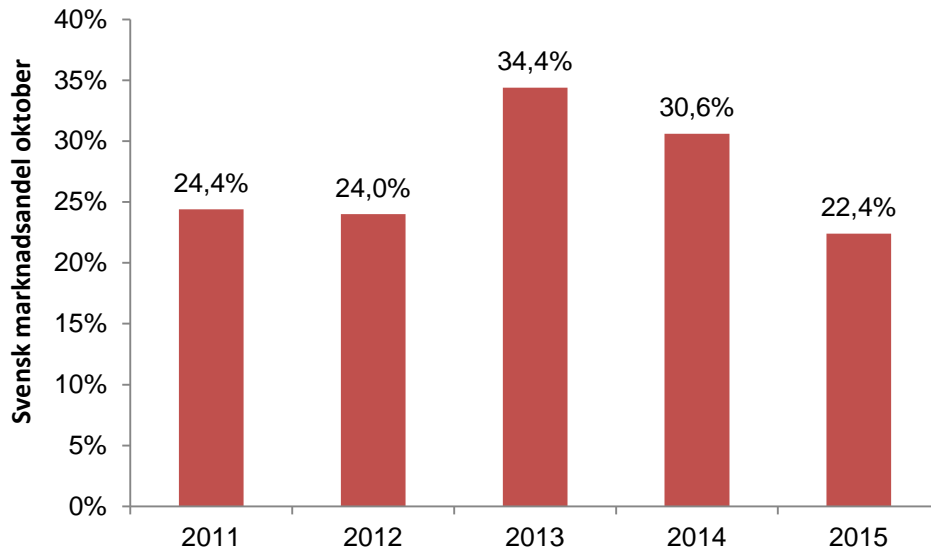
<sup>1</sup> Från och med januari 2014 har vi övergått till att redovisa besök och intäkter liksom övriga uppgifter per kalendermånad och kalenderår. Tidigare redovisningar har följt indelningen i spelperioder. De tidigare använda spelperioderna utgår från biografernas spelveckor som sträcker sig från fredag till torsdag och som inte följer kalendermånader eller kalenderår. En följd av denna förändring är att jämförelser över tid främst kommer att göras för de fem senaste åren. Orsaken är att den information som vår redovisning bygger på inte gör det möjligt att utgå från kalendermånad och kalenderår för tiden före 2008.

## Besök och marknadsandel för svensk film

Besök 2015	Besök 2014	Besök 2013	Diff. 15/14	15/14 i %	Diff. 15/13	15/13 i %
359 548	485 709	523 101	-126 161	-26,0%	-163 553	-31,3%

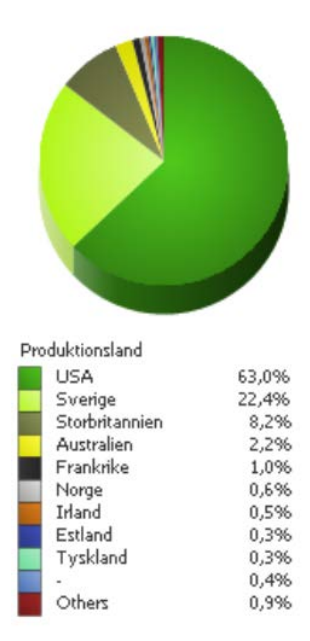
Under oktober gjordes drygt 359 500 besök på svensk film på bio. Det är 26 procent färre än samma månad förra året och drygt 31 procent färre än 2013. Så trots fler svenska premiärsatta filmer i oktober i år hade svensk film ändå färre besök jämfört med de senaste två åren. Förra årets mest sedda svenska film i oktober, *LasseMajas Detektivbyrå – Skuggor över Valleby* (SF Film, premiär 2014-10-17), drog en större publik i oktober än vad årets *LasseMajas Detektivbyrå – Stella Nostra* har gjort. Även *Pojken med guldbyxorna* (Nordisk Film, premiär 2014-09-26) och *Tusen bitar* (TriArt Film, premiär 2014-09-05) drog mer folk än årets topp två och tre för oktober månad, *Så ock på jorden* (SF Film, premiär 2015-09-04) och *Glada hälsningar från Missångerträsk* (Nordisk Film, premiär 2015-09-25).

Antalet besök ger en svensk marknadsandel på drygt 22 procent, vilket är den lägsta siffran för månaden sedan 2010. De mest sedda svenska filmerna under oktober var ovan nämnda *LasseMajas Detektivbyrå – Stella Nostra* som hade drygt 169 000 besök, *Så ock på jorden* som hade nästan 54 000 besök och *Glada hälsningar från Missångerträsk* med nästan 37 500 besök.

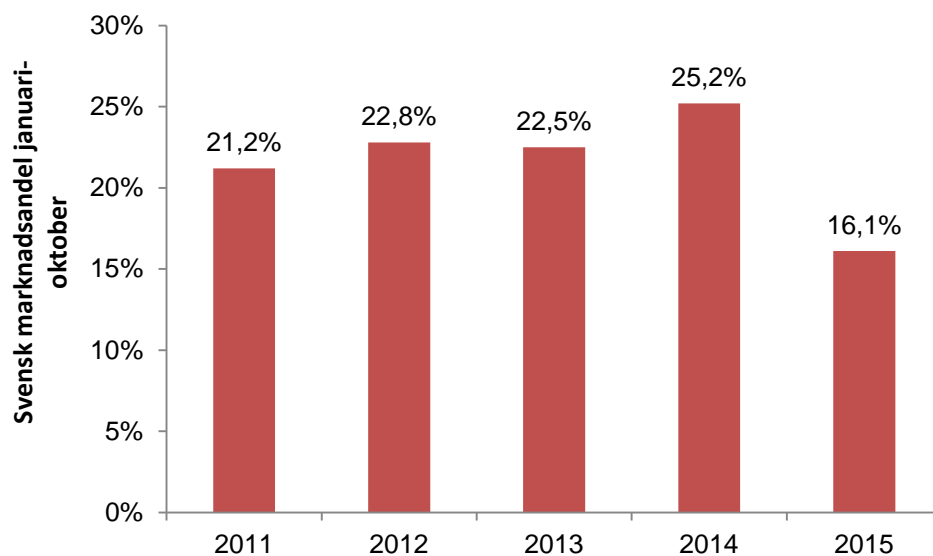


## Marknadsandel per produktionsland i oktober

(marknadsandel baserat på antalet besök)



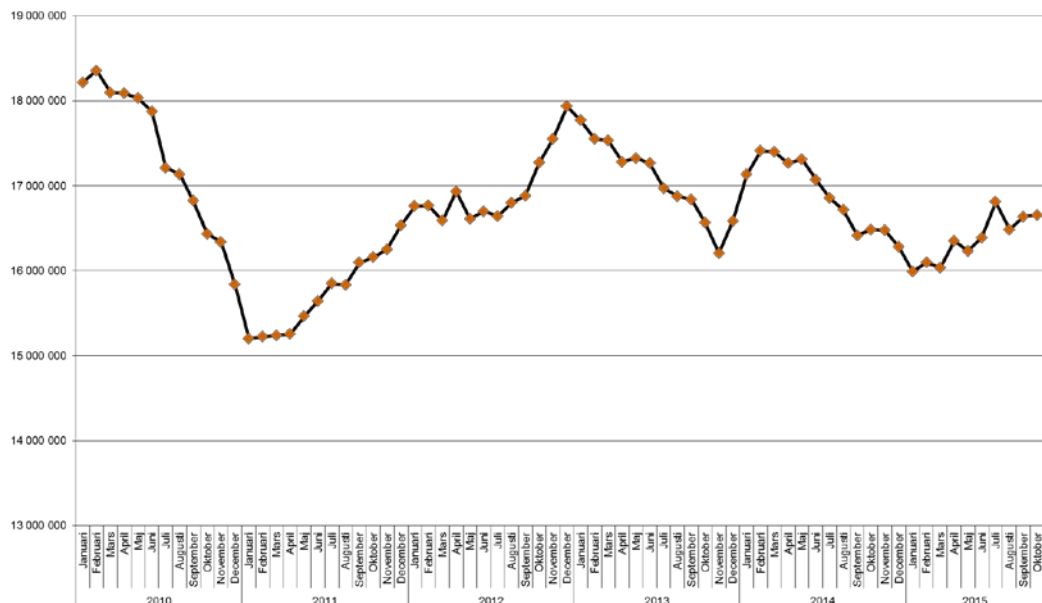
Den svenska marknadsandelen hittills i år ligger på drygt 16 procent vilket är den lägsta sedan i början av 1990-talet. Huruvida det resterande svenska utbudet för i år, *Tsatsiki Farsan och Olivkriget* (Nordisk Film, premiär 2015-12-11) och *En man som heter Ove* (Nordisk Film, premiär 2015-12-25), samt novemberpremiären *En underbar jävla jul* (SF Film, premiär 2015-11-13) kommer att höja den svenska marknadsandelen för 2015 återstår att se.



## Biobesök månad per månad

Månad	Besök 2015	Besök 2014	Besök 2013	Diff. 15/14	15/14 i %	Diff. 15/13	15/13 i %
01 - Januari	2 189 789	2 479 671	1 932 311	-289 882	-11,7%	257 478	13,3%
02 - Februari	1 762 359	1 659 389	1 381 643	102 970	6,2%	380 716	27,6%
03 - Mars	1 104 089	1 162 117	1 170 084	-58 028	-5,0%	-65 995	-5,6%
04 - April	1 228 083	914 030	1 050 630	314 053	34,4%	177 453	16,9%
05 - Maj	787 845	908 660	861 811	-120 815	-13,3%	-73 966	-8,6%
06 - Juni	882 223	723 984	964 362	158 239	21,9%	-82 139	-8,5%
07 - Juli	1 386 011	964 677	1 181 550	421 334	43,7%	204 461	17,3%
08 - Augusti	863 706	1 188 871	1 329 632	-325 165	-27,4%	-465 926	-35,0%
09 - September	1 176 605	1 026 951	1 326 539	149 654	14,6%	-149 934	-11,3%
10 - Oktober	1 605 397	1 587 225	1 518 414	18 172	1,1%	86 983	5,7%

## Rullande 12 månader



För att kontinuerligt kunna jämföra aktuella besöksdata med tidigare publicerad årsstatistik ackumuleras löpande de senaste tolv kalendermånaderna. Besöken för den senaste 12-månadersperioden uppgår per oktober 2015 till 16 654 194.

# Topplistor 2015<sup>2</sup>

## Mest sedda svenska filmer – oktober

Ranking	Titel	Besök	Intäkter	Besök totalt sedan premiär	Distributör	Biopremiär	Huvudproduktionsland
1	LasseMajas detektivbyrå - Stella Nostra	169 126	14 798 594	169 126	SF Film	2015-10-16	Sverige
2	Så ock på Jorden	53 952	5 449 470	250 844	SF Film	2015-09-04	Sverige
3	Glada hälsningar från Missångerträsk	37 449	3 634 502	60 073	Nordisk Film	2015-09-25	Sverige
4	Jag är Ingrid	37 127	3 436 575	172 021	Nonstop Entertainment	2015-08-28	Sverige
5	Taikon	18 777	1 638 448	18 974	TriArt Film AB	2015-10-02	Sverige
6	Tjuvheder	16 372	1 584 108	16 378	TriArt Film AB	2015-10-16	Sverige
7	Min lilla syster	12 965	1 260 419	25 519	Scanbox Entertainment	2015-09-18	Sverige
8	Imse och Virse / Elsa och godnattsagorna	2 104	81 933	8 261	Folkets Bio	2014-09-13	Sverige
9	Vem är var?	2 005	56 593	21 159	Folkets Bio	2011-10-07	Sverige
10	Miraklet i Viskan	1 075	60 735	34 563	TriArt Film AB	2015-04-17	Sverige
11	Ur en kos dagbok / Kattresan / Sagan om pannkakan	968	39 420	968	Folkets Bio	2015-10-08	Sverige
12	Prästen i paradiset	927	63 211	83 099	Nordisk Film	2015-07-03	Sverige
13	Det borde finnas regler	917	89 722	932	Folkets Bio	2015-10-23	Sverige
14	Vinterboj	810	66 152	810	Folkets Bio	2015-10-09	Sverige
15	Barnse och tjuvstaden	581	40 088	326 694	Nordisk Film	2014-01-17	Sverige
16	Filp & Fredrik presenterar Trevligt folk	570	28 460	124 880	SF Film	2015-01-28	Sverige
17	Benny Brun och hans överläppsfun 2	388	14 644	1 826	Folkets Bio	2015-09-04	Sverige
18	Var är Bus-Alfons?	379	14 821		Folkets Bio	2000-02-25	Sverige
19	Flocken	357	33 157	2 849	TriArt Film AB	2015-09-11	Sverige
20	Micke & Veronica	315	12 760	550 525	SF Film	2014-12-25	Sverige

## Mest sedda filmer – oktober

Ranking	Titel	Besök	Intäkter	Besök totalt sedan premiär	Distributör	Biopremiär	Huvudproduktionsland
1	The Martian	279 181	35 088 231	279 181	20th Century Fox	2015-10-02	USA
2	LasseMajas detektivbyrå - Stella Nostra	169 126	14 798 594	169 126	SF Film	2015-10-16	Sverige
3	Hotell Transylvanien 2	162 872	15 314 724	162 872	Sony (UIP)	2015-10-23	USA
4	Spectre	125 221	16 350 521	125 221	SF Film	2015-10-30	Storbritannien
5	Insidan ut	109 958	9 834 851	444 537	Walt Disney	2015-08-28	USA
6	Everest	66 830	7 581 558	99 483	Universal (UIP)	2015-09-25	USA
7	The Intern	61 559	6 442 100	61 559	Warner (Fox)	2015-10-09	USA
8	Så ock på Jorden	53 952	5 449 470	250 844	SF Film	2015-09-04	Sverige
9	Maze Runner: The Scorch Trials	45 225	5 287 074	143 981	20th Century Fox	2015-09-16	USA
10	Paranormal Activity: The Ghost Dimension	44 086	5 095 718	44 086	Paramount (UIP)	2015-10-23	USA
11	Crimson Peak	42 485	4 580 847	42 485	Universal (UIP)	2015-10-16	USA
12	Glada hälsningar från Missångerträsk	37 449	3 634 502	60 073	Nordisk Film	2015-09-25	Sverige
13	Jag är Ingrid	37 127	3 436 575	172 021	Nonstop Entertainment	2015-08-28	Sverige
14	Pan	35 920	3 938 586	35 920	Warner (Fox)	2015-10-23	USA
15	Black Mass	32 894	3 551 616	56 292	Warner (Fox)	2015-09-25	USA
16	Biet Maya	27 440	1 984 984	27 440	Noble Entertainment	2015-10-09	Australien
17	Minioner	22 522	1 828 953	654 380	Universal (UIP)	2015-07-01	USA
18	Nicke Nyfiken 3 - tillbaka till djungeln	18 976	1 464 997	70 301	Universal (UIP)	2015-08-12	USA
19	Taikon	18 777	1 638 448	18 974	TriArt Film AB	2015-10-02	Sverige
20	Tjuvheder	16 372	1 584 108	16 378	TriArt Film AB	2015-10-16	Sverige

<sup>2</sup> Kolumnen **Besök** redovisar antal besök under oktober 2015 medan **Besök totalt** redovisar filmens totala antal besök sedan premiär till och med sista oktober 2015. För filmer med premiär före 2001 saknas uppgifter om totala antalet besök i denna sammanställning.