

Statistikrapport 2015-11  
**November 2015**

*Framtagen av:  
Sara Karlsson  
Analytiker, Analys & statistik  
2015-12-21*

# November

## Besök<sup>1</sup>

Besök 2015	Besök 2014	Besök 2013	Diff. 15/14	15/14 i %	Diff. 15/13	15/13 i %
1 702 854	1 574 680	1 585 702	128 174	8,1%	117 152	7,4%

Under november månad gjordes nästan 1 703 000 besök på bio i Sverige. Det är drygt åtta procent fler än november förra året och drygt sju procent fler än samma månad 2013. Antalet besök i november är näst flest sett till den senaste femårsperioden, bara 2012 var besöken fler. Besöken ligger något över medel för perioden, knappt en halv procent.

Månadens mest sedda film var *Spectre* (SF Film, premiär 2015-10-30) följt av *The Hunger Games: Mockingjay - Part 2* (Nordisk Film, premiär 2015-11-18) och *En underbar jävla jul* (SF Film, premiär 2015-11-13). Den svenska marknadsandelen för november var drygt 24 procent medan USA och Storbritannien stod för nästan 36 procent vardera. Anledningen till att Storbritannien får en så hög marknadsandel i november är att *Spectre*, som är brittisk, hade premiär i slutet av oktober och således drog många besök i november.

Totalt antal besök fram till och med november i år uppgår till nästan 14 700 000. Det är nästan fyra procent fler än vid samma tidpunkt förra året och nästan tre procent fler än 2013.

## Utbudet

Totalt premiärsattes 19 långfilmer i november, av dessa var fyra svenska. Av de övriga premiärerna kom sju från USA, två från Frankrike och en vardera från Belgien, Förenade Arabemiraten, Iran, Italien, Storbritannien och Tyskland. Förra året hade 16 filmer premiär i november, vilket är tre stycken färre än årets premiärer i november. Dock var det något fler svenska premiärer förra året, fem filmer i november mot årets fyra.

Endast en av de premiärsatta filmerna i november visades i 3D, *The Hunger Games: Mockingjay – Part 2*. Förra året visades ingen premiärsatt film i november i 3D.

<sup>1</sup> Från och med januari 2014 har vi övergått till att redovisa besök och intäkter liksom övriga uppgifter per kalendermånad och kalenderår. Tidigare redovisningar har följt indelningen i spelperioder. De tidigare använda spelperioderna utgår från biografernas spelveckor som sträcker sig från fredag till torsdag och som inte följer kalendermånader eller kalenderår. En följd av denna förändring är att jämförelser över tid främst kommer att göras för de fem senaste åren. Orsaken är att den information som vår redovisning bygger på inte gör det möjligt att utgå från kalendermånad och kalenderår för tiden före 2008.

## Bruttobiljettintäkter

Intäkter 2015	Intäkter 2014	Intäkter 2013	Diff. 15/14	15/14 i %	Diff. 15/13	15/13 i %
196 512 293	168 491 475	158 514 264	28 020 819	16,6%	37 998 029	24,0%

Bruttobiljettintäkterna för bioograferna uppgick till drygt 196,5 miljoner kronor under november. Det är nästan 17 procent högre än intäkterna i november förra året och 24 procent högre än 2013.

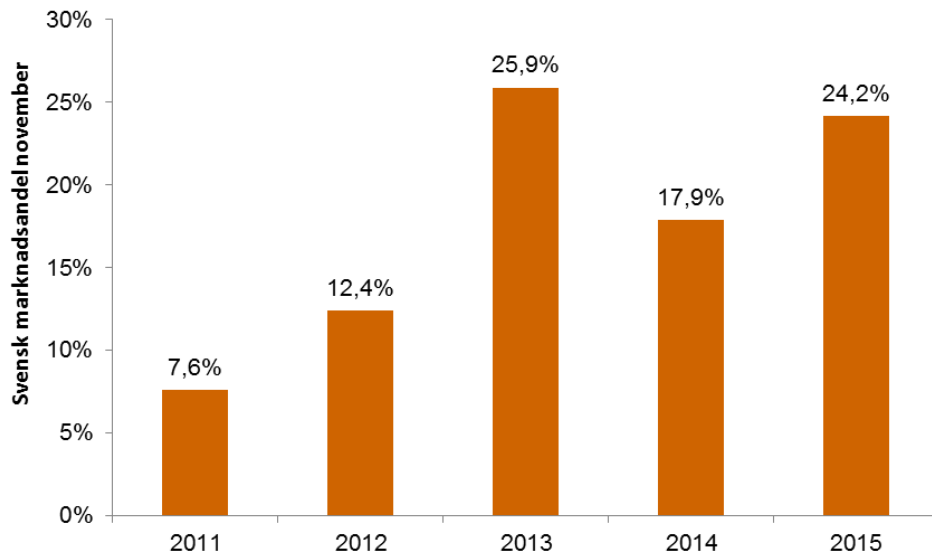
## Besök och marknadsandel för svensk film

Besök 2015	Besök 2014	Besök 2013	Diff. 15/14	15/14 i %	Diff. 15/13	15/13 i %
412 041	281 440	410 339	130 601	46,4%	1 702	0,4%

Under november gjordes drygt 412 000 besök på svensk film på bio, vilket gör det till årets näst bästa månad på bioograferna för svensk film sett till antal besök. Det är drygt 46 procent fler besök än samma månad förra året men inte mer än knappt en halv procent fler än 2013. Besöken för svensk film i november i år är de högsta under de senaste fem åren och ligger 40 procent över snittet för perioden. Jämfört med november 2011 är det i år nästan fyra gånger så många besök på svensk film. Årets många besök i november kan förklaras med framgångarna för Helena Bergströms *En underbar jävla jul*. Förra årets mest sedda svenska film i november var *Tjuvarnas jul – trollkarlens dotter* (Nordisk Film, premiär 2014-11-14) vilken hade drygt 84 300 besök för perioden medan *En underbar jävla jul* hade nära 288 600 besök i november. Att det gjordes nästan lika många besök i november 2013 kan i stor utsträckning tillskrivas *Mig äger ingen* (SF Film) som då hade premiär och var den mest sedda svenska filmen med drygt 180 000 besök. *En underbar jävla jul* är i mitten av december årets mest sedda svenska film och årets totalt femte mest sedda.

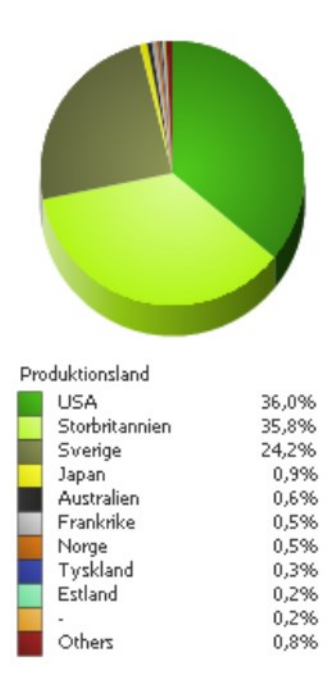
Antalet besök på svensk film i november ger en marknadsandel på drygt 24 procent, vilket är den näst högsta andelen i november de senaste fem åren. Bara 2013 var den svenska marknadsandelen högre under november, nästan 26 procent, och 2011 var den lägst, bara knappt åtta procent. De mest sedda svenska filmerna i november var utöver ovan nämnda *En underbar jävla jul* *LasseMajas Detektivbyrå – Stella Nostra* (SF Film, premiär 2015-10-16) med nästan 57 700 besök och *Tjuvheder* (TriArt Film, premiär 2015-10-16) som hade drygt 16 000 besök i november.

Totala antalet besök för svensk film i år uppgår i slutet av november till nästan 2,6 miljoner vilket är nästan 28 procent färre än samma period förra året och 24 procent färre än 2013.

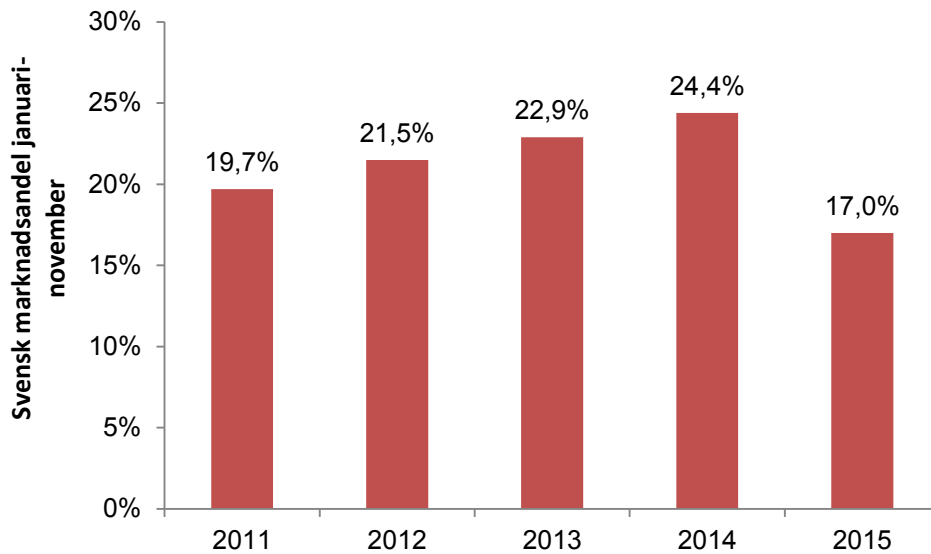


## Marknadsandel per produktionsland i november

(marknadsandel baserat på antalet besök)



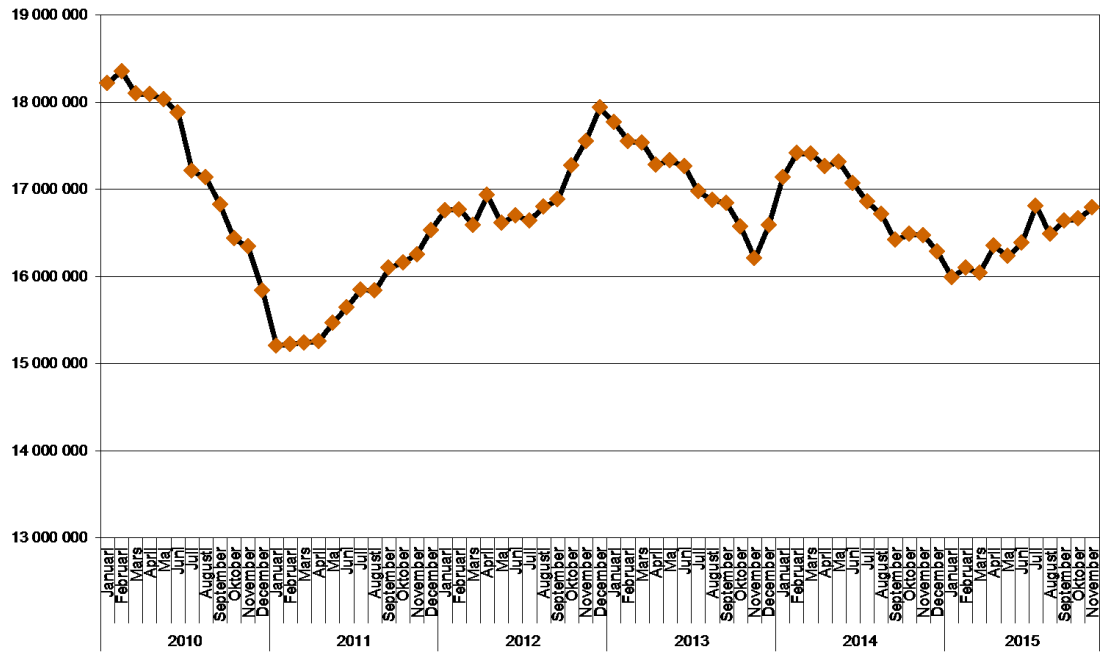
Den svenska marknadsandelen hittills i år ligger på 17 procent vilket är den lägsta under 2000-talet efter elva månader. Även om *En underbar jävla jul* fortsätter att dra publik i december som den gjort i hittills, och *En man som heter Ove* (Nordisk Film, premiär 2015-10-25) infriar förväntningarna kommer svensk film inte nå en marknadsdel för helåret på 20 procent.



## Biobesök månad per månad

Månad	Besök 2015	Besök 2014	Besök 2013	Diff. 15/14	15/14 i %	Diff. 15/13	15/13 i %
01 - Januari	2 190 051	2 479 854	1 932 449	-289 803	-11,7%	257 602	13,3%
02 - Februari	1 762 635	1 659 563	1 381 740	103 072	6,2%	380 895	27,6%
03 - Mars	1 104 596	1 162 258	1 170 124	-57 662	-5,0%	-65 528	-5,6%
04 - April	1 228 420	914 090	1 050 690	314 330	34,4%	177 730	16,9%
05 - Maj	787 917	908 664	861 842	-120 747	-13,3%	-73 925	-8,6%
06 - Juni	882 306	723 984	964 362	158 322	21,9%	-82 056	-8,5%
07 - Juli	1 386 190	964 677	1 181 550	421 513	43,7%	204 640	17,3%
08 - Augusti	863 961	1 188 871	1 329 632	-324 910	-27,3%	-465 671	-35,0%
09 - September	1 177 557	1 027 051	1 326 731	150 506	14,7%	-149 174	-11,2%
10 - Oktober	1 611 714	1 587 466	1 518 592	24 248	1,5%	93 122	6,1%
11 - November	1 702 854	1 574 680	1 585 702	128 174	8,1%	117 152	7,4%

# Rullande 12 månader



För att kontinuerligt kunna jämföra aktuella besöksdata med tidigare publicerad årsstatistik ackumuleras löpande de senaste tolv kalendermånaderna. Besöken för den senaste 12-månadersperioden uppgår per november 2015 till 16 788 482 besök.

# Topplistor 2015<sup>2</sup>

## Mest sedda svenska filmer – november

Ranking	Titel	Besök	Intäkter	Besök totalt sedan premiär	Distributör	Biopremiär	Huvudproduktionsland
1	En underbar jävla jul	288 583	28 746 547	288 583	SF Film	2015-11-13	Sverige
2	LasseMajas detektivbyrå - Stella Nostra	57 668	5 446 378	227 226	SF Film	2015-10-16	Sverige
3	Tjuvheder	16 009	1 527 116	32 387	TriArt Film AB	2015-10-16	Sverige
4	Jag är Ingrid	12 937	1 159 446	184 991	Nonstop Entertainment	2015-08-28	Sverige
5	Så ock på Jorden	12 147	1 168 200	263 034	SF Film	2015-09-04	Sverige
6	Talkon	5 897	498 809	24 871	TriArt Film AB	2015-10-02	Sverige
7	Glada hälsningar från Missångerträsk	5 127	440 901	65 259	Nordisk Film	2015-09-25	Sverige
8	Efterskalv	2 704	242 758	2 704	TriArt Film AB	2015-11-20	Sverige
9	Min lilla syster	2 364	217 199	27 883	Scanbox Entertainment	2015-09-18	Sverige
10	Sjörövarfilmen & Musikbussen	960	43 039		Folkets Bio	1995-04-14	Sverige
11	Ur en kos dagbok	934	39 859		Folkets Bio		Sverige
12	Cirkus Imago - en chans på miljonen	833	33 648	4 239	Folkets Bio	2015-02-06	Sverige
13	Det vita folket	689	64 501	689	Nonstop Entertainment	2015-11-27	Sverige
14	Joe Hill	684	58 551		Studio Scoop	1971-08-25	Sverige
15	Benny Brun och hans överläppsfjun 2	649	25 287	2 475	Folkets Bio	2015-09-04	Sverige
16	Barnse och tjuvstaden	589	46 839	327 283	Nordisk Film	2014-01-17	Sverige
17	Filip & Fredrik presenterar Trevligt folk	483	20 440	125 363	SF Film	2015-01-28	Sverige
18	She's Wild Again Tonight	391	35 600	391	Nonstop Entertainment	2015-11-13	Sverige
19	Miraklet i Viskan	250	12 529	34 813	TriArt Film AB	2015-04-17	Sverige
20	Prästen i paradiset	249	17 515	83 348	Nordisk Film	2015-07-03	Sverige

## Mest sedda filmer – november

Ranking	Titel	Besök	Intäkter	Besök totalt sedan premiär	Distributör	Biopremiär	Huvudproduktionsland
1	Spectre	602 331	78 823 629	731 049	SF Film	2015-10-30	Storbritannien
2	The Hunger Games: Mockingjay - Part 2	311 676	40 306 264	311 676	Nordisk Film	2015-11-18	USA
3	En underbar jävla jul	288 583	28 746 547	288 583	SF Film	2015-11-13	Sverige
4	Hotell Transylvanien 2	89 063	8 482 467	252 756	Sony (UIP)	2015-10-23	USA
5	LasseMajas detektivbyrå - Stella Nostra	57 668	5 446 378	227 226	SF Film	2015-10-16	Sverige
6	The Martian	49 609	6 089 478	328 824	20th Century Fox	2015-10-02	USA
7	Insidan ut	22 783	2 154 900	467 660	Walt Disney	2015-08-28	USA
8	Paranormal Activity: The Ghost Dimension	20 538	2 281 988	64 663	Paramount (UIP)	2015-10-23	USA
9	The Intern	20 198	2 120 457	81 757	Warner (Fox)	2015-10-09	USA
10	Spionernas bro	17 150	1 936 517	17 150	20th Century Fox	2015-11-27	USA
11	Tjuvheder	16 009	1 527 116	32 387	TriArt Film AB	2015-10-16	Sverige
12	Under körsbärsträden	14 968	1 337 839	16 238	Nonstop Entertainment	2015-10-30	Japan
13	Pan	13 633	1 503 418	49 600	Warner (Fox)	2015-10-23	USA
14	Bränd	13 212	1 357 469	13 212	Scanbox Entertainment	2015-11-06	USA
15	Jag är Ingrid	12 937	1 159 446	184 991	Nonstop Entertainment	2015-08-28	Sverige
16	Så ock på Jorden	12 147	1 168 200	263 034	SF Film	2015-09-04	Sverige
17	Crimson Peak	9 528	1 010 135	52 050	Universal (UIP)	2015-10-16	USA
18	Biet Maya	9 198	717 747	36 681	Noble Entertainment	2015-10-09	Australien
19	Everest	7 938	868 350	107 421	Universal (UIP)	2015-09-25	USA
20	Fem trappor upp	6 102	539 793	6 547	Njutafilms	2015-10-30	USA

<sup>2</sup> Kolumnen **Besök** redovisar antal besök under november 2015 medan **Besök totalt** redovisar filmens totala antal besök sedan premiär till och med sista november 2015. För filmer med premiär före 2001 saknas uppgifter om totala antalet besök i denna sammanställning.